

إحصاء حوادث المرور المسجلة
لسنة 2019

المحتويات

رقم الصفحة	العنوان
1	المقدمة.....
1	الآلية جمع البيانات
3 - 1	أهم المؤشرات وتحليل النتائج الإحصائية
3	التعريف والمصطلحات
	الجدول
4	جدول (1) : المؤشرات الرئيسية لأحشاء حوادث المرور المسجلة للسنوات 2015-2019
5	جدول (2) : عدد حوادث المرور المسجلة حسب الخطورة لسنة 2019
10 - 6	جدول (3) : إجمالي المؤشرات الرئيسية لأحشاء عدد حوادث المرور المسجلة حسب (صنف الطريق ، حالة الضياء ، أسباب الحادث) والمحافظة وطبيعة الحادث لسنة 2019
14-11	جدول (4) : إجمالي المؤشرات الرئيسية لأحشاء عدد حوادث المرور المسجلة حسب (صنف الطريق ، حالة الضياء ، أسباب الحادث) والأشهر وطبيعة الحادث لسنة 2019
15	جدول (5) : عدد الوفيات والجرحى لحوادث المرور حسب طبيعة الحادث والجنس لسنة 2019
16	جدول (6) : درجة إصابة الأشخاص لسنتي 2018-2019
17	جدول (7) : عدد حوادث المرور المسجلة حسب المحافظة وصنف الطريق لسنة 2019
18	جدول (8) : عدد حوادث المرور المسجلة حسب المحافظة وطبيعة الحادث لسنة 2019
21	جدول (9) : عدد حوادث المرور المسجلة حسب الأشهر وطبيعة الحادث لسنة 2019
22	جدول (10) : مقارنة بين عدد الحوادث المرورية وضحاياها لسنتي 2018-2019
24 - 23	جدول (11) : عدد حوادث المرور المسجلة حسب طبيعة الحادث والمحافظة وخطورة الحادث لسنة 2019
25	جدول (12) : عدد حوادث المرور المسجلة حسب المحافظة وخطورة الحادث لسنة 2019
26	جدول (13) : عدد حوادث المرور المسجلة حسب المحافظة وأسباب الحادث لسنة 2019
27	جدول (14) : عدد حوادث المرور المسجلة حسب المحافظة ووقت حصول الحادث (حالة الضياء) لسنة 2019
28	جدول (15) : عدد الوفيات والجرحى لحوادث المرور المسجلة حسب المحافظة لسنتي 2018-2019
31	جدول (16) : عدد المركبات المشتركة في حوادث المرور المسجلة حسب المحافظة ونوع المركبة لسنة 2019

المحتويات

رقم الصفحة

العنوان

32	جدول (17) : عدد السواق المشتركين في حوادث المرور المسجلة حسب المحافظة والفئات العمرية لسنة 2019
33	جدول (18) : عدد الوفيات بسبب حوادث المرور المسجلة حسب طبيعة الحادث والفئات العمرية لسنة 2019
35	جدول (19) : عدد الوفيات بسبب حوادث المرور المسجلة حسب طبيعة الحادث والحالة التعليمية لسنة 2019
37 - 36	جدول (20) : عدد الوفيات لحوادث المرور المسجلة حسب المحافظة وطبيعة الحادث والجنس لسنة 2019
39 - 38	جدول (21) : عدد الجرحى لحوادث المرور المسجلة حسب المحافظة وطبيعة الحادث والجنس لسنة 2019
40	جدول (22) : عدد حوادث المرور المسجلة نتيجة الاصطدام حسب الاشهر واسباب الحادث لسنة 2019
41	جدول (23) : توزيع حوادث المرور المسجلة حسب طبيعة الحادث وخصائص الطريق لسنة 2019
42	جدول (24) : عدد الوفيات بسبب حوادث المرور المسجلة حسب طبيعة الحادث والجنسية والحالة الزوجية لسنة 2019
43	جدول (25) : عدد حوادث المرور المسجلة حسب المحافظة وطبيعة الحادث ومكان وقوع الحادث (داخل-خارج) المدينة لسنة 2019
44	جدول (26) : الاسباب الرئيسية لوقوع حوادث المرور المسجلة (الوفيات) بسبب السائق وحسب المحافظة لسنة 2019
45	جدول (27) : الاسباب الرئيسية لوقوع حوادث المرور المسجلة (الجرحى) بسبب السائق وحسب المحافظة لسنة 2019
48 - 46	جدول (28) : عدد حوادث المرور (الوفيات والجرحى) المسجلة في مديرية المرور العامة على مستوى قضاء لكل محافظة لسنة 2019.

الأشكال البيانية :

4	شكل (1) : عدد حوادث المرور المسجلة للسنوات 2015 - 2019
18	شكل (2) : عدد الحوادث المسجلة حسب المحافظة لسنة 2019
34	شكل (3) : عدد السواق المشتركين في حوادث المرور المسجلة حسب المحافظة لسنة 2019
34	شكل (4) : عدد الوفيات بسبب حوادث المرور المسجلة حسب الفئات العمرية لسنة 2019
35	شكل (5) : عدد الوفيات بسبب حوادث المرور المسجلة حسب الحالة التعليمية لسنة 2019

الخرائط :

20 - 19	خارطة (1) : عدد الحوادث المسجلة حسب المحافظة وطبيعة الحادث في العراق لسنة 2019
30 - 29	خارطة (2) : عدد الوفيات والجرحى لحوادث المرور المسجلة حسب محافظة العراق لسنة 2019

المقدمة

ينفذ الجهاز المركزي للإحصاء تقرير سنوي عن حوادث المرور المسجلة في مراكز الشرطة التابعة لجميع المحافظات عدا إقليم كردستان .

إن إصابات حوادث المرور ذات خطورة كبيرة وتضاهي عمليات الإرهاب الحالية ، إذ أنها آفة تشكل هاجسا وقلقا لكافة أفراد المجتمع وأصبحت احد المشكلات التي تستنزف الموارد المادية وما تتكبدته من مشاكل اجتماعية وخسائر في الطاقات البشرية مما يؤثر على مقومات الحياة التي فيها العنصر البشري هو أساس المجتمع ، يحتاج جهاز المرور الى ارضية ملائمة لعمله في تنظيم حركة السير والمرور حيث يعاني منذ زمن بعيد بعدم تهيئة الطرق وتطويرها وفصل حركات السير والمرور بواسطة الاتفاق والجسور وتوفير مواقف السيارات وتهيئة الطرق بالعلامات المرورية والاتارة اللازمة بالإضافة الى عوامل اخرى منها الثقافة المرورية لدى المجتمع وادارة هندسة شبكة الطرق ومدى توفر شروط المتانة والامان في المركبات والظروف الجوية والطبيعية المختلفة جميعها لها تأثير مباشر في معدلات حوادث المرور واصبح من اللازم العمل على إيجاد الحلول والاقتراحات ووضعها موضع التنفيذ للحد من هذه الحوادث أو على اقل تقدير معالجة أسبابها والتخفيف من أثارها السلبية والتعرف على أهم العناصر التي تشترك وتسبب في وقوع الحوادث المرورية ومنها السائق ، الطريق ، المركبة الخ من الأسباب المتعددة .

إن منظمة الصحة العالمية تسعى إلى توفير مؤشرات عن إجمالي الحالات المميتة والإصابات والجرحى نسبة لعدد السكان والمركبات المتوفرة في ذلك البلد ، ويسعى الجهاز المركزي للإحصاء إلى توفير مؤشرات عن الحوادث المميتة إثناء وقوع الحادث أو بعد وقوعه لوجود حالات وفاة بعد وقوع الحادث تحدث في المستشفى (حالات الإصابات الخطيرة) لذا نهيب بوزارة الصحة بالتعاون مع وزارتي التخطيط والداخلية والاهتمام والتنسيق مع الجهاز المركزي للإحصاء باعتباره الجهة المصدرة للبيانات ورفدها بحالات الوفاة التي تحصل بعد وقوع الحادث ليتسنى لنا استخراج مؤشرات حسب التوصيات الدولية .

آلية جمع البيانات

يتم جمع واستيفاء البيانات بالتنسيق مع وزارة الداخلية / وكالة الوزارة لشؤون الشرطة / مديرية الإحصاء الجنائي ، ومن خلال المتابعة المكتبية والميدانية يتم الاتفاق على البيانات المستلمة للوصول إلى المؤشرات التي ستضمن في التقرير النهائي عن الحوادث المرورية التي تسجل في مراكز الشرطة مباشرة حال وقوع تلك الحوادث تبعاً لأرقام هذه المراكز والوحدة الجغرافية التابعة لها ولعموم محافظات العراق عدا إقليم كردستان وحسب البيانات والجداول المطلوبة والمصممة من قبل مديرية إحصاءات النقل والاتصالات بحيث تكون البيانات مستوفية كافة المحافظات وحسب أشهر السنة لمختلف أنواع الحوادث وخطورتها وحسب نوع الطريق...الخ من المؤشرات المتوفرة في متن التقرير استناداً إلى التوصيات الدولية ووفق الجداول التي غطتها المديرية بالبيانات والمؤشرات المطلوبة ليتم استيفائها بالبيانات من قبل الجهة المذكورة أعلاه وبعد ملئها ترسل إلى مقر الجهاز المركزي للإحصاء / مديرية إحصاءات النقل والاتصالات التي تقوم بدورها بتدقيق البيانات المستلمة واستخراج المؤشرات النهائية وإصدار التقرير السنوي عن إحصاء حوادث المرور .

أهم المؤشرات وتحليل النتائج الإحصائية

1- بلغ عدد حوادث المرور المسجلة (10753) حادث خلال سنة 2019 منها (2629) حادث مميت بنسبة (24.4%) وغير مميت (8124) حادث وبنسبة (75.6%) مقابل (9852) حادث في سنة 2018 بارتفاع مقداره (9.1%) وكما موضح في جدولي (1) و (2) .

2- سجلت حوادث الاصطدام أعلى نسبة خلال سنة 2019 (5666) حادث بنسبة (52.7%) من مجموع الحوادث البالغ عددها (10753) حادث تليها حوادث الدهس (3770) حادث بنسبة (35.0%) ثم حوادث الانقلاب (999) حادث بنسبة (9.3%) إما الحوادث الأخرى فبلغت (318) حادث بنسبة (3.0%) وكما في جدول (2) .

3- عدد الحوادث المسجلة (10753) حادث إذا صنف حسب صنف الطريق وجد أن أكثر عدد الحوادث التي حدثت هي على الطريق الرئيسي وعددها (5563) حادث بنسبة (51.7%) من إجمالي الحوادث لسنة 2019 يليها على الطريق الفرعي عددها (2528) حادث بنسبة (23.5%) ومن ثم على الطريق السريع (2047) حادث بنسبة (19.1%) وأقل الحوادث ظهرت على الطريق الريفي وعددها (615) حادث بنسبة (5.7%) من المجموع الكلي للحوادث وكما في جدول (7) .

4- خلال سنة 2019 سجل أعلى شهر في وقوع الحوادث المرورية في شهر تشرين الاول وعددها (1122) حادث بنسبة (10.4 %) من إجمالي الحوادث البالغ عددها (10753) حادث يليها الحوادث التي وقعت خلال شهر ايلول وعددها (1025) حادث بنسبة (9.5 %) يليها شهر تموز وعددها (995) حادث بنسبة (9.3 %) من إجمالي الحوادث ، أما بقية الأشهر الأخرى فبلغ مجموع حوادثها حسب الأشهر المتبقية (7611) حادث وبنسبة (70.8 %) من إجمالي الحوادث وكما في جدول (9) ومن الجدير بالذكر إن سبب هذا الارتفاع والزيادة في الحوادث الواقعة خلال الأشهر الثلاثة المذكورة أعلاه تعزى إلى بدأ الدوام الرسمي في المدارس والجامعات مما يؤثر على الكثافة المرورية في الشوارع ويعتبر سبب آخر إضافة إلى الأسباب المذكورة في التقرير والتي أدت إلى وقوع الحوادث حسب أصناف الطرق المذكورة .

5- أظهرت نتائج تقرير سنة 2019 إن السائق هو السبب الرئيسي وأعلى مسبب في وقوع الحوادث حيث سجل عدد الحوادث بسبب السائق (8653) وبنسبة (80.5 %) من إجمالي الحوادث البالغ عددها (10753) حادث يليها بسبب السيارة (917) حادث بنسبة (8.5 %) يليها بسبب الطريق (482) حادث بنسبة (4.5 %) أما بقية الأسباب فقد بلغ مجموعها بالنسبة للمشاة والركاب والأخرى هو (701) حادث بنسبة (6.5 %) من المجموع الكلي للحوادث وكما في جدول (13) .

6- من إجمالي حوادث المرور لسنة 2019 وجد أن أعلى الحوادث وقعت خلال النهار وعددها (6721) حادث وبنسبة مقدارها (62.5 %) من مجموع عدد الحوادث والبالغ عددها (10753) حادث بسبب الكثافة المرورية خلال النهار يليها الحوادث التي وقعت في الغروب وعددها (1798) حادث بنسبة (16.7 %) ويليها خلال الليل (1433) حادث بنسبة (13.3 %) وخلال الشروق (801) حادث بنسبة (7.5 %) من المجموع الكلي للحوادث وكما في جدول (14) .

7- أظهرت نتائج تقرير 2019 ان عدد السواق المشتركين في الحوادث (14009) سائق خلال سنة 2019 وتم توزيعهم حسب الفئات العمرية حيث سجل عدد (2898) سائق مشترك في الحوادث ضمن الفئة العمرية من (30 – 35) سنة وبنسبة مقدارها (20.7 %) وتمثل أعلى نسبة للسواق المشتركين في الحوادث تليها الفئة العمرية من (24 – 29) سنة فعدد السواق المشتركين في الحوادث من تلك الفئة (2882) سائق وبنسبة (20.6 %) وتليها الفئة العمرية من (18 – 23) عدد السواق المشتركين في الحوادث فيها (2341) سائق وبنسبة (16.7 %) أما بقية الفئات العمرية فمجموع سواقها المشتركين بالحوادث وعددهم (5888) سائق بنسبة (42.0 %) من المجموع الكلي للسواق المشتركين في حوادث المرور وكما في جدول (17) .

8- سجلت عدد ضحايا حوادث المرور (الوفيات) خلال سنة 2019 (2636) قتيل وحسب الجنس منهم الذكور (2100) قتيل بنسبة (79.7 %) والإناث (536) قتيل بنسبة (20.3 %) من المجموع الكلي للوفيات وكما في جدول (20) .

9- بلغ عدد الجرحى (الإصابات) لحوادث المرور المسجلة خلال سنة 2019 (11651) جريح وحسب الجنس منهم (9950) ذكور وبنسبة (85.4 %) و (1701) إناث وبنسبة (14.6 %) من المجموع الكلي للجرحى وكما في جدول (21) .

10- عدد حوادث الاصطدام المسجلة (5666) حادث خلال سنة 2019 وتبين منها عدد الحوادث الاعلى حسب أسباب وقوع الحادث (3857) حادث بسبب السيارة المتحركة وبنسبة (68.1 %) من مجموع حوادث الاصطدام تليها بسبب الدراجة النارية (1377) حادث بنسبة (24.3 %) و (172) حادث اصطدام بسبب سيارة واقفة بنسبة (3.0 %) أما بقية الأسباب بلغ مجموعها (260) حادث وبنسبة (4.6 %) وكما في جدول (22) .

11- حوادث المرور المسجلة والبالغة عددها (10753) حادث خلال سنة 2019 تم توزيعها حسب وقوعها على خصائص الطريق ومنها (6662) حادث وقع على الطريق المستوي وبنسبة (62.0%) و (3318) حادث على الطريق المستقيم وبنسبة (30.9%) و (322) حادث على طريق القوس الاعتيادي بنسبة (2.9%) إما بقية أنواع خصائص الطريق بلغ مجموع الحوادث عليها (451) حادث بنسبة (4.2%) وكما في جدول (23) .

12- سجلت عدد ضحايا حوادث المرور (الوفيات) (2636) حالة وفاة خلال سنة 2019 منهم حسب الحالة الزوجية (1419) متزوج بنسبة (53.8%) يليها (754) أعزب بنسبة (28.6%) و (398) طفل بنسبة (15.1%) ثم (37) أرمل بنسبة (1.4%) ثم (28) مطلق بنسبة (1.1%) من المجموع الكلي للوفيات وكما في جدول (24) .

13- عدد الحوادث لسنة 2019 والبالغ عددها (10753) حادث تم توزيعها حسب مكان وقوع الحادث (داخل وخارج) المدينة بلغت الحوادث التي وقعت داخل المدينة (6144) حادث وبنسبة (57.1%) من مجموع عدد الحوادث إما الحوادث التي وقعت خارج المدينة عددها (4609) حادث وبنسبة (42.9%) وكما في جدول (25) .

التعاريف والمصطلحات

1- **الحادث المروري** : وهو الحادث الذي يسجل في سجلات الاساس لدى مركز الشرطة القريب من الحادث بعد إجراء المخطط المروري من قبل رجل المرور ويتم تنظيم دعوى واحالة الى القضاء.

2- **الوفيات** : هم الاشخاص الذين تعرضوا الى الحادث المروري وعلى اثر الحادث توفوا ويتم التحقق في الحادث من قبل ضابط التحقيق في مراكز الشرطة ويتم التسجيل في سجلات الاساس .

3- **الجرحي** : وهي الحالة التي تتم بتشخيص الاصابة من قبل الطبيب عن طريق التقرير الطبي المرسل من قبل مركز الشرطة حيث تصنف الجروح حسب (جروح خطيرة ، جروح طفيفة) .

4- **الحادث المميت** : وهي العملية التي تحدث اثناء اصطدام او دهس بسيارة سواء عند العبور او عند القيادة وتؤدي الى وفاة الشخص .

5- **حوادث الاصطدام** : وهو اصطدام سيارة بأخرى او اي شي بأخر ومن خلالها يتولد حادث مرور .

6- **حوادث الانقلاب** : ويقصد بها انقلاب المركبات نتيجة ميلان المركبة على احد جوانبها مما يؤدي الى انقلابها او تدرجها على سقفها وقد يؤدي الى الوفاة .

7- **حوادث الدهس** : ويقصد بها اصطدام المركبة بأنسان سواء نتج عن الحادث وفاة او ادت الى عاهه او جرح .

8- **الاصابة** : هي الاصابة التي ينتج عنها عاهه او عوق من جراء الجروح الخطيرة وحسب طبيعة الحادث سواء اصطدام او انقلاب او دهس او حالات اخرى .

المؤشرات الرئيسية لأحصاء حوادث المرور المسجلة للسنوات 2015 - 2019

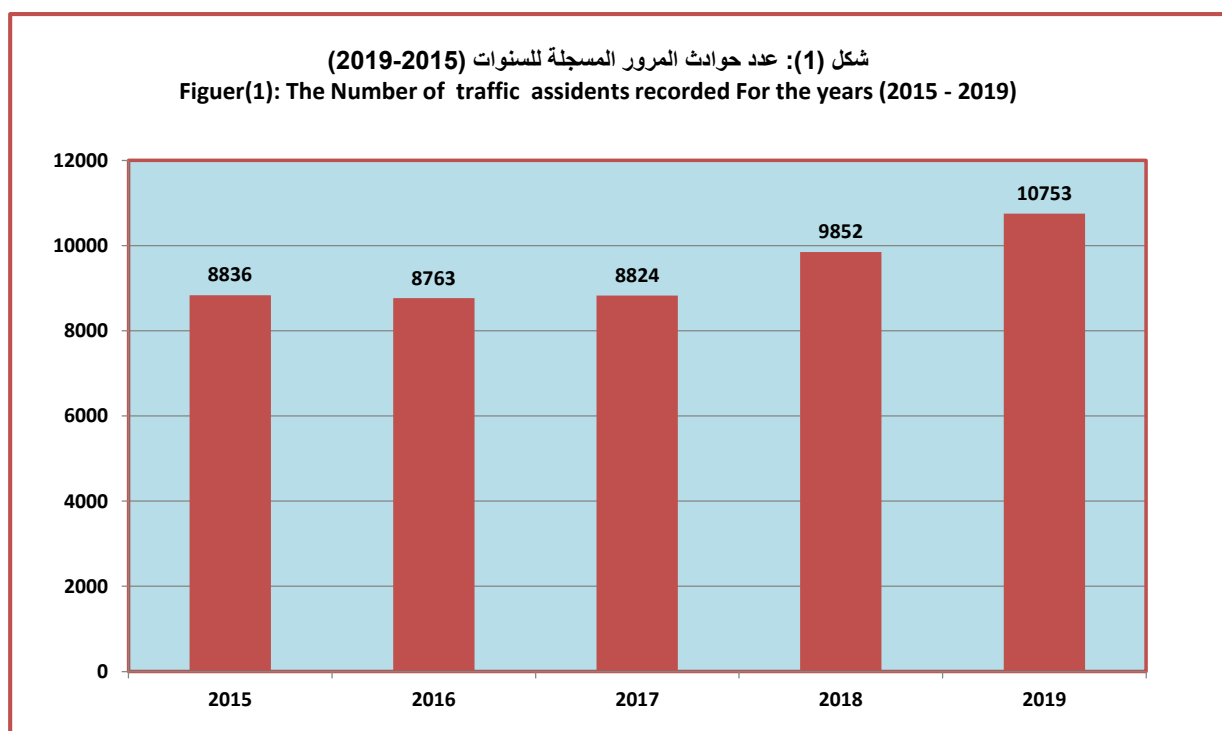
Main indicators of traffic accidents recorded for the years 2015 - 2019

Table (1)

جدول (1)

عدد الجرحى Injuries	عدد الوفيات Deaths	عدد الحوادث No. of accident	السنة year
9,429	2,514	8,836	2015
9,016	2,531	8,763	2016
9,388	2,621	8,824	2017
10,439	2,767	9,852	2018
11,651	2,636	10,753	2019
11.6	-4.7	9.1	نسبة التغير السنوي % (2019 - 2018) percentage rate for%(2019 - 2018)

المصدر : وزارة الداخلية / وكالة الوزارة لشؤون الشرطة / مديرية الأحصاء الجنائي



عدد حوادث المرور المسجلة حسب الخطورة لسنة 2019

The number of traffic accidents by gravity for the year 2019

Table (2)

جدول (2)

Nature of Accident	نوع الخطورة			طبيعة الحادث
	Type Dangerous			
	المجموع	غير مميتة	مميتة	
	Total	Non-deadly	Deadly	
Crash	5,666	4,587	1,079	اصطدام
Overtura	999	577	422	الانقلاب
Runover	3,770	2,643	1,127	الدهس
Others	318	317	1	الآخري
Total	10,753	8,124	2,629	المجموع

المصدر : وزارة الداخلية / وكالة الوزارة لشؤون الشرطة / مديرية الأحصاء الجنائي

اجمالي المؤشرات الرئيسية لأحصاء عدد حوادث المرور المسجلة حسب (صنف الطريق ، حالة الضياء ، اسباب الحادث) والمحافظات وطبيعة الحادث لسنة 2019

The total of traffic accidents recorded by (road tybe ، State of Light ، Cause of accident) and governorates and nature of accident for the year 2019

Table (3)

جدول (3)

المجموع Total	عدد الحوادث حسب (اسباب الحادث)						المجموع Total	عدد الحوادث حسب وقت حصول الحادث (حالة الضياء)				المجموع Total	عدد الحوادث حسب صنف الطريق				طبيعة الحادث Nature of Accident	المحافظة Governorate
	The number of accidents by causes of accident							The number of accidents by the time of accident					The number of accidents by type of road					
	اخرى	الركاب	المشاة	السائق	السيارة	الطريق		ليل	نهار	غروب	شروق		ريفية	فرعي	رئيسي	سريع		
56	0	0	0	19	22	15	56	13	27	10	6	56	16	2	14	24	اصطدام Crash	نينوى
20	0	0	0	5	8	7	20	3	13	3	1	20	3	0	3	14	الانقلاب Overtura	
129	0	0	36	92	1	0	129	34	60	35	0	129	32	40	40	17	الدهس Runover	
0	0	0	0	0	0	0	0	0	0	0	0	0	0	0	0	0	اخرى Others	
205	0	0	36	116	31	22	205	50	100	48	7	205	51	42	57	55	المجموع Total	
93	0	0	4	56	20	13	93	8	60	21	4	93	0	18	61	14	اصطدام Crash	صلاح الدين
20	0	0	0	12	7	1	20	2	14	4	0	20	0	0	16	4	الانقلاب Overtura	
67	0	0	16	37	12	2	67	10	34	23	0	67	5	19	41	2	الدهس Runover	
0	0	0	0	0	0	0	0	0	0	0	0	0	0	0	0	0	اخرى Others	
180	0	0	20	105	39	16	180	20	108	48	4	180	5	37	118	20	المجموع Total	
124	0	0	0	116	6	2	124	12	94	11	7	124	1	13	78	32	اصطدام Crash	كركوك
27	0	0	0	25	0	2	27	7	12	7	1	27	5	1	13	8	الانقلاب Overtura	
90	5	0	1	83	0	1	90	16	69	5	0	90	4	17	53	16	الدهس Runover	
3	0	1	0	2	0	0	3	1	0	1	1	3	1	1	0	1	اخرى Others	
244	5	1	1	226	6	5	244	36	175	24	9	244	11	32	144	57	المجموع Total	

المصدر : وزارة الداخلية / وكالة الوزارة لشؤون الشرطة / مديرية الأحصاء الجنائي

اجمالي المؤشرات الرئيسية لأحصاء عدد حوادث المرور المسجلة حسب (صنف الطريق ، حالة الضياء ، اسباب الحادث) والمحافظة وطبيعة الحادث لسنة 2019

The total of traffic accidents recorded by (road tybe ، State of Light ، Cause of accident) and governorates tybe and nature of accident for the year 2019

Con.Table (3)

يتبع جدول (3)

المجموع Total	عدد الحوادث حسب (اسباب الحادث)						المجموع Total	عدد الحوادث حسب وقت حصول الحادث (حالة الضياء)				المجموع Total	عدد الحوادث حسب صنف الطريق				طبيعة الحادث Nature of Accident	المحافظة Governorate	
	The number of accidents by causes of accident							The number of accidents by the time of accident					The number of accidents by type of road						
	الطريق	السيارة	المسافر	المشاة	الركاب	اخرى		ليل	شروق	غروب	نهار		شروق	ريفي	سريع	رئيسي			فرعي
	Road	Car	Driver	Walking	Passengers	Others		Night	Morning	Sunset	Sunrise		Rural	Subroad	Main	Highway			
395	8	0	0	375	7	5	395	68	214	73	40	395	14	49	323	9	اصطدام Crash	ديالى	
90	3	0	0	68	15	4	90	20	42	12	16	90	1	2	85	2	الانقلاب Overtura		
234	2	0	1	231	0	0	234	28	148	47	11	234	29	94	110	1	الدھس Runover		
234	0	0	0	234	0	0	234	4	174	55	1	234	0	8	224	2	اخرى Others		
953	13	0	1	908	22	9	953	120	578	187	68	953	44	153	742	14	المجموع Total	Diala	
290	2	0	4	271	7	6	290	21	253	13	3	290	2	22	256	10	اصطدام Crash	الانبار	
38	0	0	1	30	4	3	38	5	30	3	0	38	0	5	31	2	الانقلاب Overtura		
33	0	0	7	20	6	0	33	3	25	4	1	33	1	7	25	0	الدھس Runover		
16	0	0	0	16	0	0	16	0	15	1	0	16	2	0	14	0	اخرى Others		
377	2	0	12	337	17	9	377	29	323	21	4	377	5	34	326	12	المجموع Total	Al - Anbar	
532	4	15	7	277	124	105	532	92	214	106	120	532	8	63	190	271	اصطدام Crash	بغداد	
54	0	0	1	36	11	6	54	7	32	7	8	54	4	1	22	27	الانقلاب Overtura		
607	0	5	71	364	111	56	607	117	290	121	79	607	9	112	296	190	الدھس Runover		
0	0	0	0	0	0	0	0	0	0	0	0	0	0	0	0	0	اخرى Others		
1,193	4	20	79	677	246	167	1,193	216	536	234	207	1,193	21	176	508	488	المجموع Total	Baghdad	

المصدر : وزارة الداخلية / وكالة الوزارة لشؤون الشرطة / مديرية الأحصاء الجنائي

اجمالي المؤشرات الرئيسية لأحصاء عدد حوادث المرور المسجلة حسب (صنف الطريق ، حالة الضياء ، اسباب الحادث) والمحافظة وطبيعة الحادث لسنة 2019

The total of traffic accidents recorded by (road tybe ، State of Light ، Cause of accident) and governorates and nature of accident for the year 2019

Con.Table (3)

يتبع جدول (3)

المجموع Total	عدد الحوادث حسب (اسباب الحادث)						المجموع Total	عدد الحوادث حسب وقت حصول الحادث (حالة الضياء)				المجموع Total	عدد الحوادث حسب صنف الطريق				طبيعة الحادث Nature of Accident	المحافظة Governorate	
	The number of accidents by causes of accident							The number of accidents by the time of accident					The number of accidents by type of road						
	الطريق	السيارة	السائق	المشاة	الركاب	اخرى		شروق	غروب	نهار	ليل		ريفي	سريع	رئيسي	فرعي			ريفي
	Road	Car	Driver	Walking	passengers	Others		Sunrise	Sunset	Morning	Night		Highway	Main	Subroad	Rural			
658	0	0	0	637	18	3	658	83	485	60	30	658	15	61	306	276	اصطدام Crash	بابل	
166	0	0	0	157	8	1	166	41	106	12	7	166	6	5	41	114	الانقلاب Overtura		
303	2	0	30	267	3	1	303	47	220	19	17	303	15	66	145	77	الدھس Runover		
0	0	0	0	0	0	0	0	0	0	0	0	0	0	0	0	0	اخرى Others	Babylon	
1,127	2	0	30	1,061	29	5	1,127	171	811	91	54	1,127	36	132	492	467	المجموع Total		
246	0	3	19	197	9	18	246	47	116	45	38	246	41	39	94	72	اصطدام Crash	كربلاء	
8	0	0	0	8	0	0	8	2	5	0	1	8	1	1	1	5	الانقلاب Overtura		
283	2	1	35	207	13	25	283	32	155	53	43	283	42	44	137	60	الدھس Runover		
0	0	0	0	0	0	0	0	0	0	0	0	0	0	0	0	0	اخرى Others	kerbela	
537	2	4	54	412	22	43	537	81	276	98	82	537	84	84	232	137	المجموع Total		
605	8	0	0	515	49	33	605	73	483	28	21	605	29	67	445	64	اصطدام Crash	النجف	
43	2	0	0	32	7	2	43	1	37	1	4	43	2	4	28	9	الانقلاب Overtura		
500	2	0	4	449	30	15	500	61	394	28	17	500	28	91	337	44	الدھس Runover		
0	0	0	0	0	0	0	0	0	0	0	0	0	0	0	0	0	اخرى Others	Al - Najaf	
1,148	12	0	4	996	86	50	1,148	135	914	57	42	1,148	59	162	810	117	المجموع Total		

المصدر : وزارة الداخلية / وكالة الوزارة لشؤون الشرطة / مديرية الأحصاء الجنائي

اجمالي المؤشرات الرئيسية لأحصاء عدد حوادث المرور المسجلة حسب (صنف الطريق ، حالة الضياء ، اسباب الحادث) والمحافظه وطبيعة الحادث لسنة 2019

The total of traffic accidents recorded by (road tybe · State of Light · Cause of accident) and governorates and nature of accident for the year 2019

Con.Table (3)

يتبع جدول (3)

المجموع Total	عدد الحوادث حسب (اسباب الحادث)						المجموع Total	عدد الحوادث حسب وقت حصول الحادث (حالة الضياء)				المجموع Total	عدد الحوادث حسب صنف الطريق				طبيعة الحادث Nature of Accident	المحافظة Governorate
	The number of accidents by causes of accident							The number of accidents by the time of accident					The number of accidents by type of road					
	الطريق	السيارة	السائق	المشاة	الركاب	اخرى		ليل	نهار	غروب	شروق		ريفي	فرعي	رئيسي	سريع		
	Road	Car	Driver	Walking	passengers	Others		Night	Morning	Sunset	Sunrise		Rural	Subroad	Main	Highway		
517	4	0	3	398	102	10	517	67	307	87	56	517	5	85	312	115	اصطدام Crash	القادسية
98	0	0	0	71	26	1	98	8	70	20	0	98	0	7	59	32	الانقلاب Overtura	
235	0	0	4	181	40	10	235	15	167	52	1	235	4	49	158	24	الدهس Runover	
52	5	0	0	32	14	1	52	13	12	22	5	52	7	13	31	1	اخرى Others	
902	9	0	7	682	182	22	902	103	556	181	62	902	16	154	560	172	المجموع Total	
219	0	0	0	206	10	3	219	17	158	10	34	219	8	42	132	37	اصطدام Crash	المثنى
43	0	0	0	36	7	0	43	3	37	1	2	43	1	3	18	21	الانقلاب Overtura	
108	0	0	0	107	1	0	108	5	77	5	21	108	5	32	66	5	الدهس Runover	
0	0	0	0	0	0	0	0	0	0	0	0	0	0	0	0	0	اخرى Others	
370	0	0	0	349	18	3	370	25	272	16	57	370	14	77	216	63	المجموع Total	
429	2	0	0	427	0	0	429	76	316	26	11	429	15	56	321	37	اصطدام Crash	ذي قار
127	0	0	0	127	0	0	127	23	93	8	3	127	8	11	94	14	الانقلاب Overtura	
265	6	0	0	259	0	0	265	48	199	14	4	265	38	74	134	19	الدهس Runover	
0	0	0	0	0	0	0	0	0	0	0	0	0	0	0	0	0	اخرى Others	
821	8	0	0	813	0	0	821	147	608	48	18	821	61	141	549	70	المجموع Total	
501	22	2	2	296	112	67	501	52	281	104	64	501	29	72	216	184	اصطدام Crash	واسط
142	12	2	6	67	29	26	142	16	74	33	19	142	4	8	62	68	الانقلاب Overtura	
246	19	7	63	110	23	24	246	36	137	45	28	246	21	50	90	85	الدهس Runover	
0	0	0	0	0	0	0	0	0	0	0	0	0	0	0	0	0	اخرى Others	
889	53	11	71	473	164	117	889	104	492	182	111	889	54	130	368	337	المجموع Total	

المصدر : وزارة الداخلية / وكالة الوزارة لشؤون الشرطة / مديرية الإحصاء الجنائي

اجمالي المؤشرات الرئيسية لأحصاء عدد حوادث المرور المسجلة حسب (صنف الطريق ، حالة الضياء ، اسباب الحادث) والمحافظات وطبيعة الحادث لسنة 2019
The total of traffic accidents recorded by (road tybe ، State of Light ، Cause of accident) and governorates and nature of accident for the yeay 2019

Con.Table (3)

يتبع جدول (3)

المجموع Total	عدد الحوادث حسب (اسباب الحادث)						المجموع Total	عدد الحوادث حسب وقت حصول الحادث (حالة الضياء)				المجموع Total	عدد الحوادث حسب صنف الطريق				طبيعة الحادث Nature of Accident	المحافظة Governorate
	The number of accidents by causes of accident							The number of accidents by the time of accident					The number of accidents by type of road					
	الطريق	السيارة	السائق	المشاة	الركاب	اخرى		شروق	غروب	نهاري	ليل		سريع	رئيسي	فرعي	ريفية		
	Road	Car	Driver	Walking	passengers	Others		Sunrise	Sunset	Morning	Night		Highway	Main	Subroad	Rural		
165	0	3	137	0	0	25	6	16	98	45	165	0	92	56	17	اصطدام Crash	ميسان	
38	0	6	32	0	0	1	6	22	9	38	0	28	6	4	الانقلاب Overtura			
130	0	2	92	4	2	0	4	7	93	130	0	39	89	2	الدهس Runover			
13	0	0	13	0	0	0	0	4	9	13	0	4	9	0	اخرى Others			
346	55	2	274	4	11	0	11	29	217	346	346	0	163	160	23	المجموع Total	Missan	
836	0	27	702	62	34	0	30	274	471	836	836	25	193	543	75	اصطدام Crash		البصرة
85	0	1	70	13	0	1	13	26	36	85	85	7	19	48	11	الانقلاب Overtura		
540	0	16	452	52	18	0	22	234	248	540	540	6	66	423	45	الدهس Runover		
0	0	0	0	0	0	0	0	0	0	0	0	0	0	0	0	اخرى Others	Basrah	
1,461	0	14	1,224	127	52	0	65	534	755	1,461	1,461	38	278	1,014	131	المجموع Total		
5,666	75	291	4,629	101	54	0	470	884	3,577	5,666	5,666	1,170	3,033	1,188	275	اصطدام Crash	المجموع الكلي للمحافظة	
999	17	54	776	21	2	0	76	143	623	999	999	327	520	102	50	الانقلاب Overtura		
3,770	68	136	2,951	324	33	0	248	692	2,316	3,770	3,770	546	1,737	1,207	280	الدهس Runover		
318	5	1	297	0	1	0	7	79	205	318	318	4	273	31	10	اخرى Others		
10,753	165	482	8,653	446	90	0	801	1,798	6,721	10,753	10,753	2,047	5,563	2,528	615	المجموع Total		Grand total Governorate

المصدر : وزارة الداخلية / وكالة الوزارة لشؤون الشرطة / مديرية الاحصاء الجنائي

اجمالي المؤشرات الرئيسية لأحصاء عدد حوادث المرور المسجلة حسب (صنف الطريق ، حالة الضياء ، اسباب الحادث) والاشهر وطبيعة الحادث لسنة 2019

The total of traffic accidents recorded by (road tybe ، State of Light ، Cause of accident) and month and nature of accident for the year 2019

Table (4)

جدول (4)

المجموع Total	عدد الحوادث حسب (اسباب الحادث)						المجموع Total	عدد الحوادث حسب وقت حصول الحادث (حالة الضياء)				المجموع Total	عدد الحوادث حسب صنف الطريق				طبيعة الحادث Nature of Accident	الشهر month
	The number of accidents by causes of accident							The number of accidents by the time of accident					The number of accidents by type of road					
	اخرى Others	الركاب passengers	المشاة Walking	المسائق Driver	السيارة Car	الطريق Road		ليل Night	نهار Morning	غروب Sunset	شروق Sunrise		ريفى Rural	فرعى Subroad	رئيسى Main	سريع Highway		
337	2	4	3	276	34	18	337	39	213	62	23	337	15	74	198	50	اصطدام Crash	كانون الثاني January
70	0	1	1	57	9	2	70	11	47	7	5	70	2	9	35	24	الانقلاب Overtura	
281	2	8	25	204	27	15	281	32	182	53	14	281	21	88	141	31	الدھس Runover	
21	1	0	0	20	0	0	21	2	12	5	2	21	1	2	18	0	اخرى Others	
709	5	13	29	557	70	35	709	84	454	127	44	709	39	173	392	105	المجموع Total	شباط February
453	6	4	8	367	31	37	453	60	282	64	47	453	20	90	238	105	اصطدام Crash	
62	2	0	3	46	7	4	62	9	42	6	5	62	2	9	34	17	الانقلاب Overtura	
259	2	0	26	195	19	17	259	24	161	58	16	259	21	103	105	30	الدھس Runover	
59	3	0	0	56	0	0	59	7	35	17	0	59	3	0	54	2	اخرى Others	آذار March
833	13	4	37	664	57	58	833	100	520	145	68	833	46	202	431	154	المجموع Total	
456	1	8	8	348	45	46	456	64	280	72	40	456	32	74	256	94	اصطدام Crash	
77	1	0	2	57	12	5	77	16	38	15	8	77	3	10	34	30	الانقلاب Overtura	
291	3	4	47	209	22	6	291	53	183	46	9	291	24	87	132	48	الدھس Runover	نيسان April
30	0	0	0	25	5	0	30	1	20	8	1	30	0	2	27	1	اخرى Others	
854	5	12	57	639	84	57	854	134	521	141	58	854	59	173	449	173	المجموع Total	
457	6	7	13	363	50	18	457	51	320	54	32	457	19	111	235	92	اصطدام Crash	
85	0	0	1	73	8	3	85	18	51	11	5	85	6	5	44	30	الانقلاب Overtura	ايار May
339	4	3	28	273	21	10	339	44	184	73	38	339	23	91	189	36	الدھس Runover	
28	0	0	0	28	0	0	28	2	19	7	0	28	0	3	25	0	اخرى Others	
909	10	10	42	737	79	31	909	115	574	145	75	909	48	210	493	158	المجموع Total	

المصدر : وزارة الداخلية / وكالة الوزارة لشؤون الشرطة / مديرية الإحصاء الجنائي

اجمالي المؤشرات الرئيسية لأحصاء عدد حوادث المرور المسجلة حسب (صنف الطريق ، حالة الضياء ، اسباب الحادث) والاشهر وطبيعة الحادث لسنة 2019
The total of traffic accidents recorded by (road tybe ، State of Light ، Cause of accident) and month and nature of accident for 2019

Con.Table (4)

يتبع جدول (4)

المجموع	عدد الحوادث حسب (اسباب الحادث)						المجموع	عدد الحوادث حسب وقت حصول الحادث (حالة الضياء)				المجموع	عدد الحوادث حسب صنف الطريق				طبيعة الحادث Nature of Accident	الشهر month
	The number of accidents by causes of accident							The number of accidents by the time of accident					The number of accidents by type of road					
	الطريق	السيارة	السائق	المشاة	الركاب	اخرى		شروق	غروب	نهيار	ليل		سريع	رئيسي	فرعي	ريفى		
Road	Car	Driver	Walking	passengers	Others	Sunrise	Sunset	Morning	Night	Highway	Main	Subroad	Rural					
459	24	59	361	6	1	8	43	68	288	60	102	275	58	24	اصطدام Crash	أيار		
78	1	7	66	3	0	1	4	8	56	10	20	50	2	20	الانقلاب Overtura			
319	26	45	225	18	0	5	21	58	204	36	54	160	27	54	الدھس Runover			
24	0	3	21	0	0	0	0	8	13	3	0	15	5	0	اخرى Others			
880	51	114	673	27	1	14	68	142	561	109	176	500	58	176	المجموع Total			
486	18	35	425	1	1	6	34	80	319	53	99	253	21	99	اصطدام Crash	حزيران		
91	5	15	68	2	0	1	5	14	58	14	30	47	7	30	الانقلاب Overtura			
294	9	20	233	20	3	9	19	63	177	35	46	111	30	46	الدھس Runover			
12	0	2	9	0	1	0	0	4	7	1	0	9	1	0	اخرى Others			
883	32	72	735	23	5	16	58	161	561	103	175	420	59	175	المجموع Total			
541	11	48	468	4	3	7	35	83	338	85	111	284	30	111	اصطدام Crash	تموز		
94	3	11	78	1	0	1	6	11	64	13	25	56	6	25	الانقلاب Overtura			
327	10	14	268	31	1	3	20	69	187	51	49	143	21	49	الدھس Runover			
33	0	0	33	0	0	0	0	8	21	4	0	30	0	0	اخرى Others			
995	24	73	847	36	4	11	61	171	610	153	185	513	57	185	المجموع Total			

المصدر : وزارة الداخلية / وكالة الوزارة لشؤون الشرطة / مديرية الاحصاء الجنائي

اجمالي المؤشرات الرئيسية لأحصاء عدد حوادث المرور المسجلة حسب (صنف الطريق ، حالة الضياء ، اسباب الحادث) والاشهر وطبيعة الحادث لسنة 2019
The total of traffic accidents recorded by (road tybe ، State of Light ، Cause of accident) and month and nature of accident
for 2019

Con.Table (4)

يتبع جدول (4)

المجموع Total	عدد الحوادث حسب (اسباب الحادث)						المجموع Total	عدد الحوادث حسب وقت حصول الحادث (حالة الضياء)				المجموع Total	عدد الحوادث حسب صنف الطريق				طبيعة الحادث Nature of Accident	الشهر month
	The number of accidents by causes of accident							The number of accidents by the time of accident					The number of accidents by type of road					
	اخرى	الركاب	المشاة	السيارة	السيارة	الطريق		ليل	نهار	غروب	شروق		ريفي	سرعي	رئيسي	فرعي		
	Others	passengers	Walking	Driver	Car	Road		Night	Morning	Sunset	Sunrise		Rural	Subroad	Main	Highway		
470	5	8	18	347	66	26	470	56	286	90	38	470	25	109	239	97	اصطدام Crash	أب August
94	3	0	2	68	16	5	94	10	57	20	7	94	3	9	49	33	الانقلاب Overtura	
287	2	3	23	226	23	10	287	38	190	35	24	287	19	93	118	57	الدهس Runover	
34	0	0	0	30	3	1	34	1	28	5	0	34	0	4	30	0	اخرى Others	
885	10	11	43	671	108	42	885	105	561	150	69	885	47	215	436	187	المجموع Total	
533	8	4	7	449	42	23	533	71	350	74	38	533	28	117	276	112	اصطدام Crash	أيلول September
102	3	0	2	79	9	9	102	18	66	11	7	102	5	11	49	37	الانقلاب Overtura	
334	11	4	27	270	18	4	334	47	195	70	22	334	18	127	143	46	الدهس Runover	
56	0	0	0	56	0	0	56	1	42	13	0	56	0	6	50	0	اخرى Others	
1,025	22	8	36	854	69	36	1,025	137	653	168	67	1,025	51	261	518	195	المجموع Total	
548	12	6	15	456	36	23	548	80	347	69	52	548	20	120	305	103	اصطدام Crash	تشرين الاول October
82	3	1	1	61	12	4	82	14	47	14	7	82	4	16	35	27	الانقلاب Overtura	
485	17	4	45	386	17	16	485	74	299	79	33	485	23	125	264	73	الدهس Runover	
7	1	0	0	6	0	0	7	2	3	2	0	7	0	1	5	1	اخرى Others	
1,122	33	11	61	909	65	43	1,122	170	696	164	92	1,122	47	262	609	204	المجموع Total	

المصدر : وزارة الداخلية / وكالة الوزارة لشؤون الشرطة / مديرية الأحصاء الجنائي

اجمالي المؤشرات الرئيسية لأحصاء عدد حوادث المرور المسجلة حسب (صنف الطريق ، حالة الضياء ، اسباب الحادث) والاشهر وطبيعة الحادث لسنة 2019
The total of traffic accidents recorded by (road tybe ، State of Light ، Cause of accident) and month and nature of accident
for 2019

Con.Table (4)

يتبع جدول (4)

المجموع Total	عدد الحوادث حسب (اسباب الحادث)						المجموع Total	عدد الحوادث حسب وقت حصول الحادث (حالة الضياء)				المجموع Total	عدد الحوادث حسب صنف الطريق				طبيعة الحادث Nature of Accident	الشهر month
	The number of accidents by causes of accident							The number of accidents by the time of accident					The number of accidents by type of road					
	الطريق	السيارة	السايق	المشاة	الركاب	اخرى		شروق	غروب	نهاري	ليل		سريع	رئيسي	فرعي	ريفية		
	Road	Car	Driver	Walking	passengers	Others		Sunrise	Sunset	Morning	Night		Highway	Main	Subroad	Rural		
483	9	2	13	393	37	29	483	70	292	72	49	483	22	102	247	112	اصطدام Crash	تشرين الثاني November
92	2	0	2	78	5	5	92	15	52	15	10	92	3	6	52	31	الانقلاب Overtura	
300	4	2	20	249	20	5	300	54	189	39	18	300	27	102	124	47	الدهس Runover	
7	0	0	0	7	0	0	7	2	4	1	0	7	0	2	5	0	اخرى Others	
882	15	4	35	727	62	39	882	141	537	127	77	882	52	212	428	190	المجموع Total	
443	5	6	5	376	33	18	443	46	262	96	39	443	19	104	227	93	اصطدام Crash	كانون الاول December
72	0	0	1	45	18	8	72	9	45	11	7	72	7	7	35	23	الانقلاب Overtura	
254	6	1	14	213	12	8	254	26	165	49	14	254	26	92	107	29	الدهس Runover	
7	0	0	0	6	1	0	7	1	1	1	4	7	0	2	5	0	اخرى Others	
776	11	7	20	640	64	34	776	82	473	157	64	776	52	205	374	145	المجموع Total	
5,666	75	54	101	4,629	516	291	5,666	735	3,577	884	470	5,666	275	1,188	3,033	1,170	اصطدام Crash	المجموع total
999	17	2	21	776	129	54	999	157	623	143	76	999	50	102	520	327	الانقلاب Overtura	
3,770	68	33	324	2,951	258	136	3,770	514	2,316	692	248	3,770	280	1,207	1,737	546	الدهس Runover	
318	5	1	0	297	14	1	318	27	205	79	7	318	10	31	273	4	اخرى Others	
10,753	165	90	446	8,653	917	482	10,753	1,433	6,721	1,798	801	10,753	615	2,528	5,563	2,047	المجموع Total	

المصدر : وزارة الداخلية / وكالة الوزارة لشؤون الشرطة / مديرية الاحصاء الجنائي

عدد الوفيات والجرحى لحوادث المرور حسب طبيعة الحادث والجنس لسنة 2019

Number of deaths and injuries of traffic accidents according to the nature of the accidents and sex for the year 2019

Table (5)

جدول (5)

Details	gendr	المجموع Total	طبيعة الحادث Nature of Accident				الجنس	التفاصيل	
			اصطدام	انقلاب	دهس	اخرى			
			Crash	Overturn	Run over	Others			
Mortality	Male	2,100	2	778	384	936	ذكور	الوفيات	
	Female	536	1	252	107	176	اناث		
	Total	2,636	3	1,030	491	1,112	المجموع		
Injuries	serious injuries	Male	2,401	0	658	354	1,389	ذكور	جروح خطيرة
		Female	413	0	145	86	182	اناث	
		Total	2,814	0	803	440	1,571	المجموع	
	light injuries	Males	7,549	14	1,730	757	5,048	ذكور	جروح طفيفة
		Females	1,288	2	365	214	707	اناث	
		Total	8,837	16	2,095	971	5,755	المجموع	
Total of injuries	Male	9,950	14	2,388	1,111	6,437	ذكور	مجموع الجرحى	
	Female	1,701	2	510	300	889	اناث		
	Total	11,651	16	2,898	1,411	7,326	المجموع		

المصدر : وزارة الداخلية / وكالة الوزارة لشؤون الشرطة / مديرية الأحياء الجنائي

درجة اصابة الاشخاص لسنتي 2018 - 2019

The rate of people injury for the years 2018 - 2019

Table (6)

جدول (6)

Degree of injury	نسبة التغير % change rate %	السنوات		درجة الاصابة
		year		
		2019	2018	
Mortality	-4.7	2,636	2,767	الوفيات
serious injuries	4.7	2,814	2,688	جروح خطيرة
serious injuries	14	8,837	7,751	جروح طفيفة
Total	11.6	11,651	10,439	مجموع الجروح

المصدر : وزارة الداخلية / وكالة الوزارة لشؤون الشرطة / مديرية الأحصاء الجنائي

عدد حوادث المرور المسجلة حسب المحافظة و صنف الطريق لسنة 2019

The number of traffic accidents by governorate and the type of road for the year 2019

Table (7)

جدول (7)

Governorate	المجموع Total	صنف الطريق Type of road				المحافظة
		ريفي	فرعي	رئيسي	سريع	
		Rural	Sub-road	Main	Highway	
Nineveh	205	51	42	57	55	نينوى
Salah - Aldeen	180	5	37	118	20	صلاح الدين
Kirkuk	244	11	32	144	57	كركوك
Diala	953	44	153	742	14	ديالى
Al - Anbar	377	5	34	326	12	الانبار
Baghadad	1,193	21	176	508	488	بغداد
Babylon	1,127	36	132	492	467	بابل
Kerbela	537	84	84	232	137	كربلاء
Al - Najaf	1,148	59	162	810	117	النجف
Al - Qadysia	902	16	154	560	172	القادسية
Al - Muthanna	370	14	77	216	63	المتن
Thi - Qar	821	61	141	549	70	ذي قار
Wasit	889	54	130	368	337	واسط
Missan	346	23	160	163	0	ميسان
Basrah	1,461	131	1,014	278	38	البصرة
Total	10,753	615	2,528	5,563	2,047	المجموع

المصدر : وزارة الداخلية / وكالة الوزارة لشؤون الشرطة / مديرية الاحصاء الجنائي

عدد حوادث المرور المسجلة حسب المحافظة وطبيعة الحادث لسنة 2019

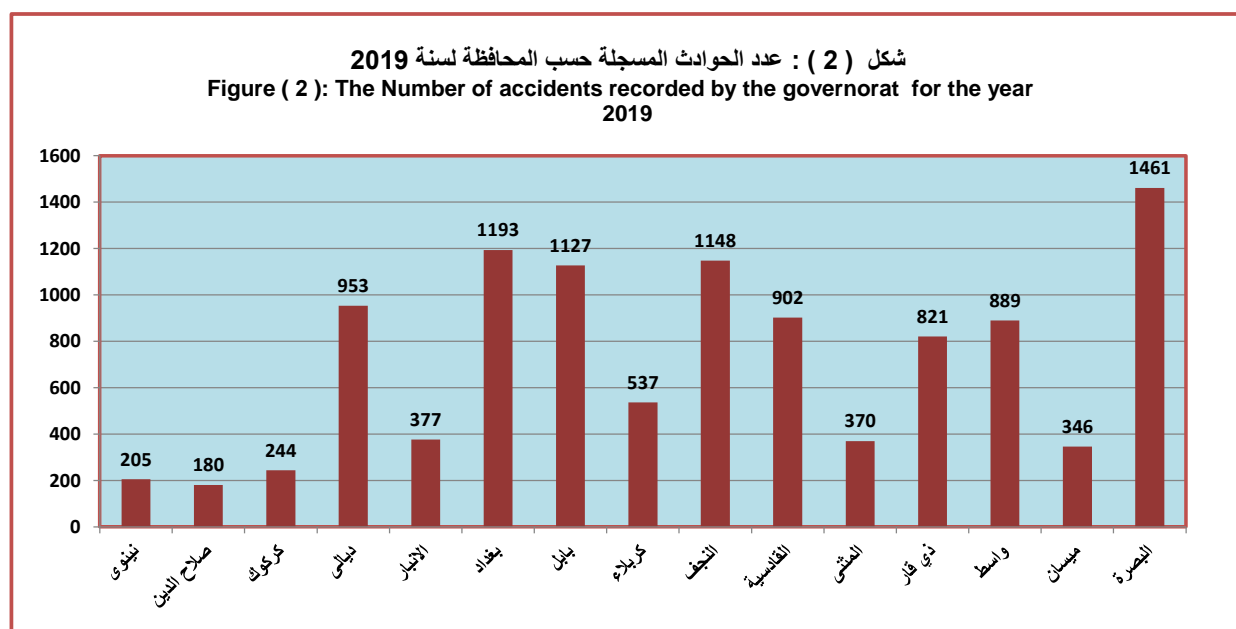
The number of recorded traffic accidents by governorate and the nature of the accident for the year 2019

Table (8)

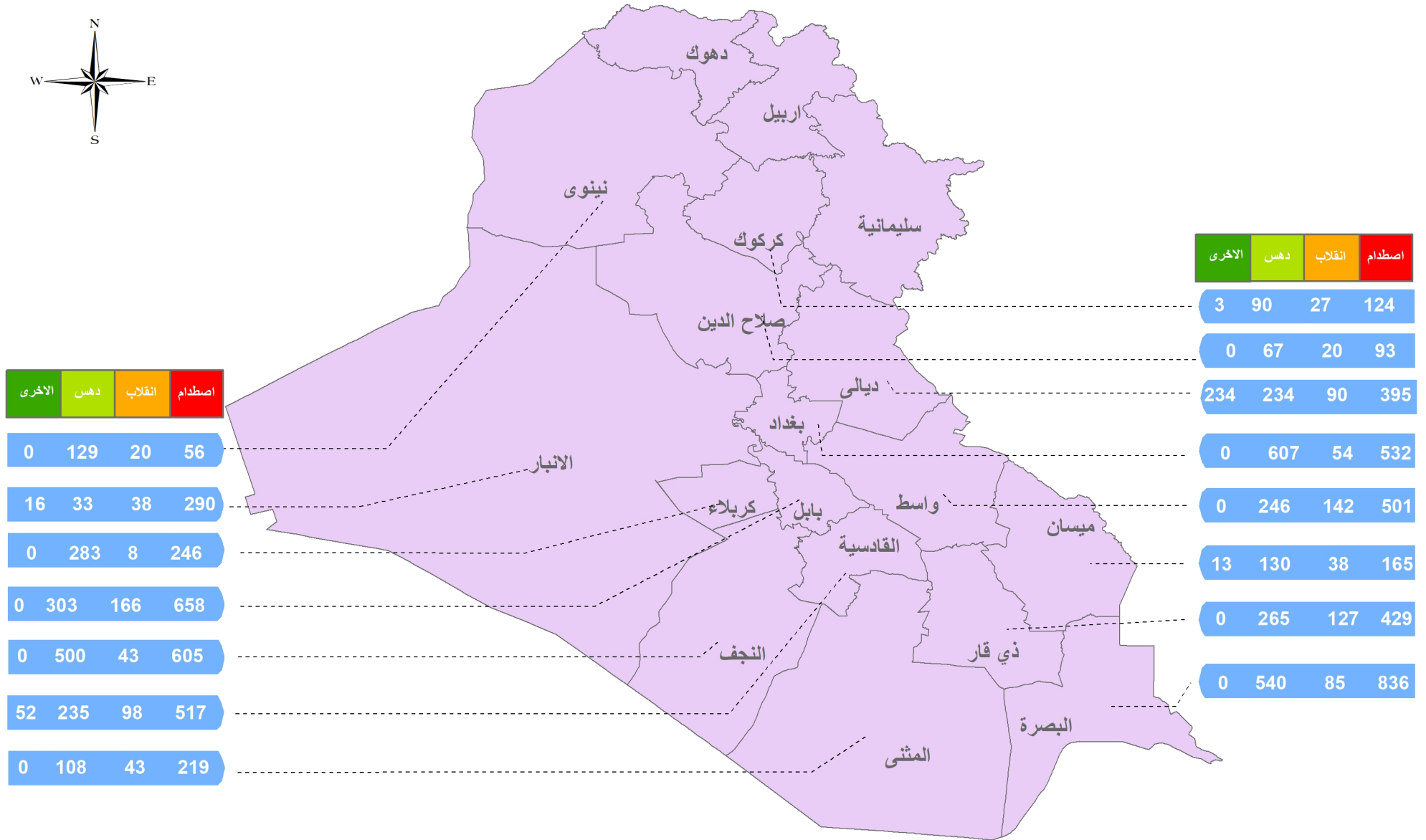
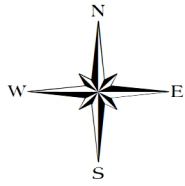
جدول (8)

Governorate	المجموع Total	طبيعة الحادث Type of accident				المحافظة
		اخرى Others	دهس Run over	انقلاب Overturn	اصطدام Crash	
Nineveh	205	0	129	20	56	نينوى
Salah - Aldeen	180	0	67	20	93	صلاح الدين
Kirkuk	244	3	90	27	124	كركوك
Diala	953	234	234	90	395	ديالى
Al - Anbar	377	16	33	38	290	الانبار
Baghadad	1,193	0	607	54	532	بغداد
Babylon	1,127	0	303	166	658	بابل
Kerbela	537	0	283	8	246	كربلاء
Al - Najaf	1,148	0	500	43	605	النجف
Al - Qadysia	902	52	235	98	517	القادسية
Al - Muthanna	370	0	108	43	219	المتن
Thi - Qar	821	0	265	127	429	ذي قار
Wasit	889	0	246	142	501	واسط
Missan	346	13	130	38	165	ميسان
Basrah	1,461	0	540	85	836	البصرة
Total	10,753	318	3,770	999	5,666	المجموع

المصدر : وزارة الداخلية / وكالة الوزارة لشؤون الشرطة / مديرية الأحصاء الجنائي



عدد الحوادث المسجلة حسب المحافظة وطبيعة الحادث في العراق لسنة ٢٠١٩

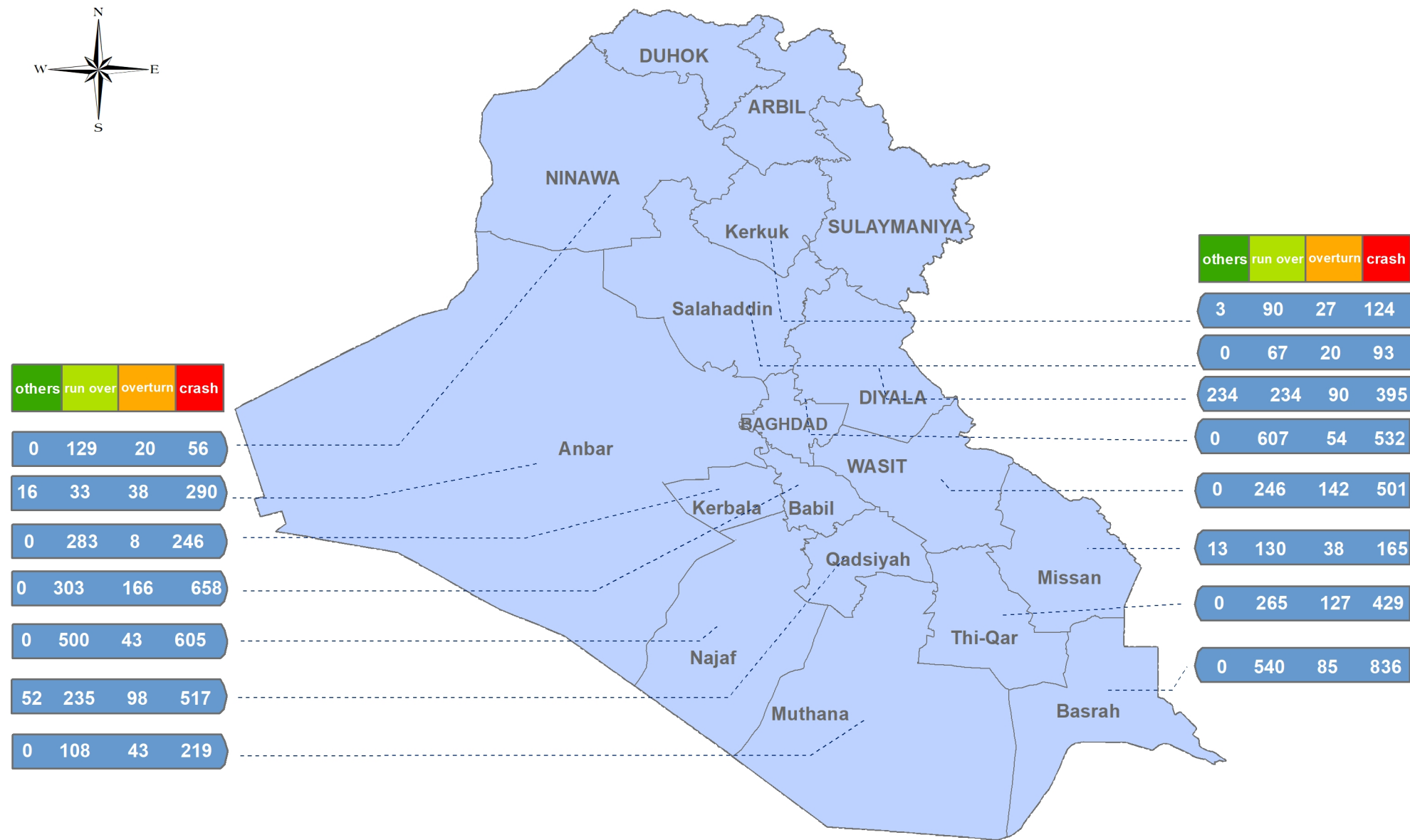
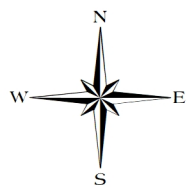


1:6,000,000

0 100 200 400 600 800 Kilometers

Number accident recorded by governorates and the accidents

nature in Iraq for the year 2019



عدد حوادث المرور المسجلة حسب الأشهر وطبيعة الحادث لسنة 2019

The number of traffic accidents recorded by months and the nature of the accident for the year 2019

Table (9)

جدول (9)

Months	المجموع Total	طبيعة الحادث Type of accident				الاشهر
		اخرى	دهس	انقلاب	اصطدام	
		Others	Run over	Overturn	Crash	
January	709	21	281	70	337	كانون الثاني
February	833	59	259	62	453	شباط
March	854	30	291	77	456	آذار
April	909	28	339	85	457	نيسان
May	880	24	319	78	459	أيار
June	883	12	294	91	486	حزيران
July	995	33	327	94	541	تموز
August	885	34	287	94	470	أب
September	1,025	56	334	102	533	أيلول
October	1,122	7	485	82	548	تشرين الاول
November	882	7	300	92	483	تشرين الثاني
December	776	7	254	72	443	كانون الاول
Total	10,753	318	3,770	999	5,666	المجموع

المصدر : وزارة الداخلية / وكالة الوزارة لشؤون الشرطة / مديرية الإحصاء الجنائي

مقارنة بين عدد الحوادث المرورية وضحاياها لسنتي 2018 - 2019

Comparison between the number of traffic accidents and their victims for the year 2018 - 2019

Table (10)

جدول (10)

Details	عدد الجرحى		عدد الوفيات		عدد الحوادث المرورية		التفاصيل
	N0. of injuries		Mortality		No.of traffic accident		
	السنوات						
	years						
	2019	2018	2019	2018	2019	2018	
General total	11,651	10,439	2,636	2,767	10,753	9,852	المجموع العام
Monthly rate	971	870	220	231	896	821	المعدل الشهري
Daily rate	32	29	7	8	30	27	المعدل اليومي

المصدر : وزارة الداخلية / وكالة الوزارة لشؤون الشرطة / مديرية الإحصاء الجنائي

عدد حوادث المرور المسجلة حسب طبيعة الحادث والمحافظة وخطورة الحادث لسنة 2019
The number of recorded traffic accidents by accident type and governorate
and the danger of accident for the year 2019

Table (11)

جدول (11)

Governorate	severity of the accident	طبيعة الحادث					خطورة الحادث	المحافظة
		Nature of Accident						
		المجموع	اخرى	دهس	انقلاب	اصطدام		
		Total	Others	Run over	Overturn	Crash		
Nineveh	Deadly	64	0	44	8	12	مमित	نينوى
	Death with injury	23	0	4	8	11	مमित مع جرحى	
	Injuries only	114	0	81	3	30	جرحى فقط	
	Non	4	0	0	1	3	لا توجد اصابات	
	Total	205	0	129	20	56	المجموع	
Salah-Aideen	Deadly	68	0	23	10	35	مमित	صلاح الدين
	Death with injury	0	0	0	0	0	مमित مع جرحى	
	Injuries only	112	0	44	10	58	جرحى فقط	
	Non	0	0	0	0	0	لا توجد اصابات	
	Total	180	0	67	20	93	المجموع	
Kirkuk	Deadly	71	1	40	12	18	مमित	كركوك
	Death with injury	22	0	1	8	13	مमित مع جرحى	
	Injuries only	111	0	43	7	61	جرحى فقط	
	Non	40	2	6	0	32	لا توجد اصابات	
	Total	244	3	90	27	124	المجموع	
Dyala	Deadly	101	0	66	14	21	مमित	ديالى
	Death with injury	97	0	12	25	60	مमित مع جرحى	
	Injuries only	503	0	156	51	296	جرحى فقط	
	Non	252	234	0	0	18	لا توجد اصابات	
	Total	953	234	234	90	395	المجموع	
Al - Anbar	Deadly	55	0	13	2	40	مमित	الانبار
	Death with injury	17	0	0	5	12	مमित مع جرحى	
	Injuries only	209	16	18	26	149	جرحى فقط	
	Non	96	0	2	5	89	لا توجد اصابات	
	Total	377	16	33	38	290	المجموع	
Baghdad	Deadly	254	0	149	19	86	مमित	بغداد
	Death with injury	202	0	104	16	82	مमित مع جرحى	
	Injuries only	691	0	336	19	336	جرحى فقط	
	Non	46	0	18	0	28	لا توجد اصابات	
	Total	1,193	0	607	54	532	المجموع	
Babylon	Deadly	197	0	73	42	82	مमित	بابل
	Death with injury	82	0	4	28	50	مमित مع جرحى	
	Injuries only	774	0	225	89	460	جرحى فقط	
	Non	74	0	1	7	66	لا توجد اصابات	
	Total	1,127	0	303	166	658	المجموع	
Kerbela	Deadly	93	0	61	3	29	مमित	كربلاء
	Death with injury	13	0	5	2	6	مमित مع جرحى	
	Injuries only	381	0	206	3	172	جرحى فقط	
	Non	50	0	11	0	39	لا توجد اصابات	
	Total	537	0	283	8	246	المجموع	

المصدر : وزارة الداخلية / وكالة الوزارة لشؤون الشرطة / مديرية الاحصاء الجنائي .

عدد حوادث المرور المسجلة حسب طبيعة الحادث والمحافظة وخطورة الحادث لسنة 2019

The number of recorded traffic accidents by accident type and governorate and the danger of accident for the year 2019

Con.Table (11)

يتبع جدول (11)

Governorate	severity of the accident	طبيعة الحادث					خطورة الحادث	المحافظات
		Nature of Accident						
		المجموع	اخرى	دهس	انقلاب	اصطدام		
		Total	Others	Run over	Overturn	Crash		
Al - Najaf	Deadly	145	0	87	12	46	مميت	النجف
	Death with injury	42	0	7	5	30	مميت مع جرحى	
	Injuries only	791	0	390	23	378	جرحى فقط	
	Non	170	0	16	3	151	لا توجد اصابات	
	Total	1,148	0	500	43	605	المجموع	
Al - Qadysia	Deadly	99	0	44	10	45	مميت	القادسية
	Death with injury	37	0	5	7	25	مميت مع جرحى	
	Injuries only	634	31	156	73	374	جرحى فقط	
	Non	132	21	30	8	73	لا توجد اصابات	
	Total	902	52	235	98	517	المجموع	
Al-muthanna	Deadly	45	0	30	5	10	مميت	المتن
	Death with injury	34	0	1	11	22	مميت مع جرحى	
	Injuries only	224	0	77	23	124	جرحى فقط	
	Non	67	0	0	4	63	لا توجد اصابات	
	Total	370	0	108	43	219	المجموع	
Thi-Qar	Deadly	151	0	90	35	26	مميت	ذي قار
	Death with injury	65	0	4	29	32	مميت مع جرحى	
	Injuries only	558	0	171	61	326	جرحى فقط	
	Non	47	0	0	2	45	لا توجد اصابات	
	Total	821	0	265	127	429	المجموع	
Wasit	Deadly	184	0	49	44	91	مميت	واسط
	Death with injury	87	0	19	13	55	مميت مع جرحى	
	Injuries only	587	0	170	85	332	جرحى فقط	
	Non	31	0	8	0	23	لا توجد اصابات	
	Total	889	0	246	142	501	المجموع	
Missan	Deadly	77	0	52	4	21	مميت	ميسان
	Death with injury	32	0	0	11	21	مميت مع جرحى	
	Injuries only	183	0	78	17	88	جرحى فقط	
	Non	54	13	0	6	35	لا توجد اصابات	
	Total	346	13	130	38	165	المجموع	
Basrah	Deadly	238	0	137	21	80	مميت	البصرة
	Death with injury	34	0	3	13	18	مميت مع جرحى	
	Injuries only	1,176	0	400	51	725	جرحى فقط	
	Non	13	0	0	0	13	لا توجد اصابات	
	Total	1,461	0	540	85	836	المجموع	
Total	Deadly	1,842	1	958	241	642	مميت	المجموع
	Death with injury	787	0	169	181	437	مميت مع جرحى	
	Injuries only	7,048	47	2,551	541	3,909	جرحى فقط	
	Non	1,076	270	92	36	678	لا توجد اصابات	
	Total	10,753	318	3,770	999	5,666	المجموع العام	

المصدر : وزارة الداخلية / وكالة الوزارة لشؤون الشرطة / مديرية الاحصاء الجنائي

عدد حوادث المرور المسجلة حسب المحافظة وخطورة الحادث لسنة 2019

The number of traffic accidents recorded by governorate and the danger of accident for the year 2019

Table (12)

جدول (12)

Governorate	المجموع Total	خطورة الحادث Dangerous of accident				المحافظة
		لا توجد اصابات	جرحي فقط	مमित مع جرحي	مमित	
		Non	Injuries only	Death with injury	Deadly	
Nineveh	205	4	114	23	64	نينوى
Salah-Aideen	180	0	112	0	68	صلاح الدين
Kirkuk	244	40	111	22	71	كركوك
Dyala	953	252	503	97	101	ديالى
Al - Nnbar	377	96	209	17	55	الانبار
Baghdad	1,193	46	691	202	254	بغداد
Babylon	1,127	74	774	82	197	بابل
Kerbela	537	50	381	13	93	كربلاء
Al-Najaf	1,148	170	791	42	145	النجف
Al-Qadysia	902	132	634	37	99	القادسية
Al-muthanna	370	67	224	34	45	المتن
Thi-qar	821	47	558	65	151	ذي قار
Wasit	889	31	587	87	184	واسط
Missan	346	54	183	32	77	ميسان
Basrah	1,461	13	1,176	34	238	البصرة
Total	10,753	1,076	7,048	787	1,842	المجموع

المصدر : وزارة الداخلية / وكالة الوزارة لشؤون الشرطة / مديرية الإحصاء الجنائي

عدد حوادث المرور المسجلة حسب المحافظة واسباب الحادث لسنة 2019

The number of traffic accidents recorded by governorate and the causes of accident for the year 2019

Table (13)

جدول (13)

Governorate	المجموع Total	اسباب الحادث Cause of accident					المحافظة	
		اخرى Others	الركاب Passengers	المشاة Walkers	السائق Driver	السيارة Car		الطريق Road
		Nineveh	205	0	0	36		116
Salah-Aideen	180	0	0	20	105	39	16	صلاح الدين
Kirkuk	244	5	1	1	226	6	5	كركوك
Dyala	953	13	0	1	908	22	9	ديالى
Al - Anbar	377	2	0	12	337	17	9	الانبار
Baghdad	1,193	4	20	79	677	246	167	بغداد
Babylon	1,127	2	0	30	1,061	29	5	بابل
Kerbela	537	2	4	54	412	22	43	كربلاء
Al-Najaf	1,148	12	0	4	996	86	50	النجف
Al-Qadysia	902	9	0	7	682	182	22	القادسية
Al-muthanna	370	0	0	0	349	18	3	المتنى
Thi-qar	821	8	0	0	813	0	0	ذي قار
Wasit	889	53	11	71	473	164	117	واسط
Missan	346	55	2	4	274	11	0	ميسان
Basrah	1,461	0	52	127	1,224	44	14	البصرة
Total	10,753	165	90	446	8,653	917	482	المجموع

المصدر : وزارة الداخلية / وكالة الوزارة لشؤون الشرطة / مديرية الأحصاء الجنائي

عدد حوادث المرور المسجلة حسب المحافظة ووقت حصول الحادث (حالة الضياء) لسنة 2019

The number of traffic accidents recorded by governorate and the time of the accident for the year 2019

Table (14)

جدول (14)

Governorate	المجموع Total	(حالة الضياء) Accident time				المحافظة
		ليل Night	نهار Morning	غروب Sunset	شروق Sunrise	
		Nineveh	205	50	100	
Salah-Aideen	180	20	108	48	4	صلاح الدين
Kirkuk	244	36	175	24	9	كركوك
Dyala	953	120	578	187	68	ديالى
Al - Anbar	377	29	323	21	4	الانبار
Baghdad	1,193	216	536	234	207	بغداد
Babylon	1,127	171	811	91	54	بابل
Kerbela	537	81	276	98	82	كربلاء
Al-Najaf	1,148	135	914	57	42	النجف
Al-Qadysia	902	103	556	181	62	القادسية
Al-muthanna	370	25	272	16	57	المتن
Thi-qar	821	147	608	48	18	ذي قار
Wasit	889	104	492	182	111	واسط
Missan	346	89	217	29	11	ميسان
Basrah	1,461	107	755	534	65	البصرة
Total	10,753	1,433	6,721	1,798	801	المجموع

المصدر : وزارة الداخلية / وكالة الوزارة لشؤون الشرطة / مديرية الأحصاء الجنائي

عدد الوفيات والجرحى لحوادث المرور المسجلة حسب المحافظة لسنتي 2018 - 2019
The Number of deaths and injuries by governorate for the years (2018 - 2019)

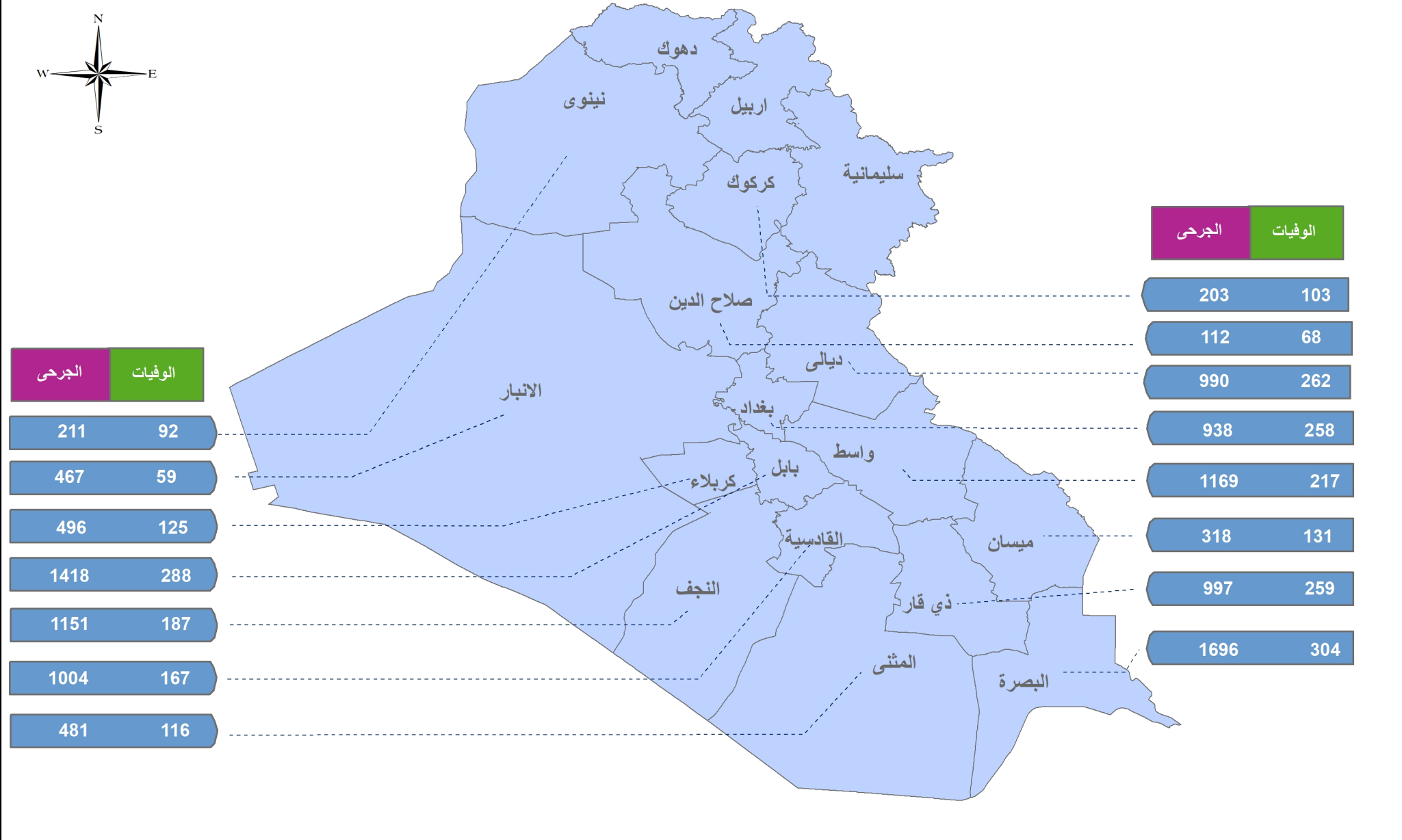

Table (15)

جدول (15)

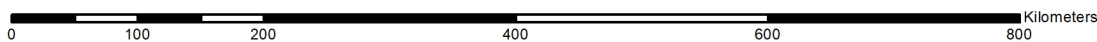
Governorate	2019		2018		المحافظة
	عدد الجرحى	عدد الوفيات	عدد الجرحى	عدد الوفيات	
	Injuries	Mortality	Injuries	Mortality	
Nineveh	211	92	170	120	نينوى
Salah-Aideen	112	68	103	60	صلاح الدين
Kirkuk	203	103	203	96	كركوك
Dyala	990	262	840	203	ديالى
Al - Anbar	467	59	265	85	الانبار
Baghdad	938	258	745	283	بغداد
Babylon	1,418	288	1,200	243	بابل
Kerbela	496	125	537	132	كربلاء
Al-Najaf	1,151	187	1,064	213	النجف
Al-Qadysia	1,004	167	956	167	القادسية
Al-muthanna	481	116	506	131	المتن
Thi-qar	997	259	892	320	ذي قار
Wasit	1,169	217	1,123	232	واسط
Missan	318	131	245	123	ميسان
Basrah	1,696	304	1,590	359	البصرة
Total	11,651	2,636	10,439	2,767	المجموع

المصدر : وزارة الداخلية / وكالة الوزارة لشؤون الشرطة / مديرية الإحصاء الجنائي

عدد الوفيات والجرحى لحوادث المرور المسجلة حسب محافظة العراق لسنة ٢٠١٩

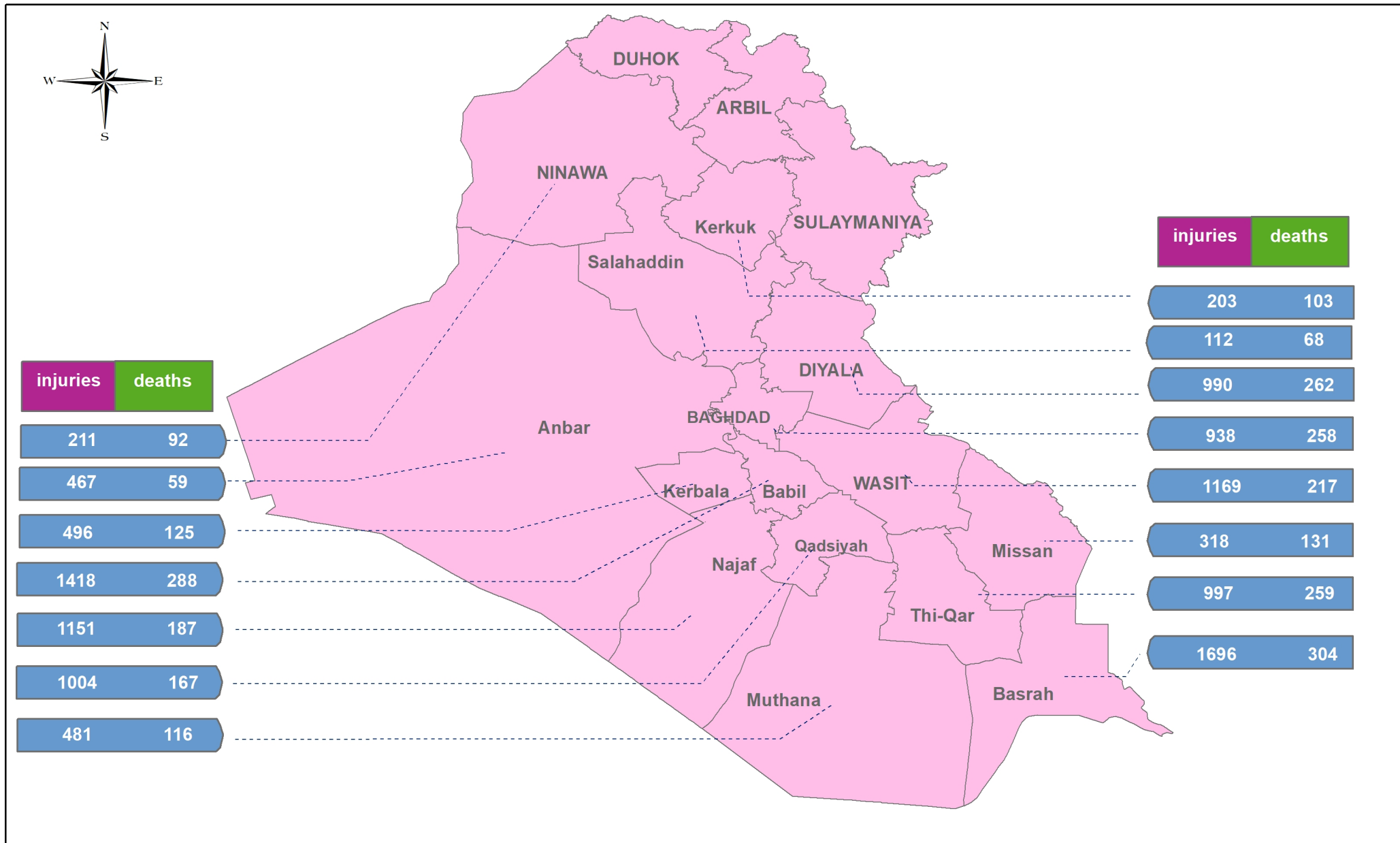


1:6,000,000



انتاج مركز نظم المعلومات الجغرافية
المصدر:- مديرية احصاء النقل والاتصالات
لا تعتمد هذه الخارطة كوثيقة رسمية بالنسبة للحدود الادارية وانما لأغراض التعداد فقط

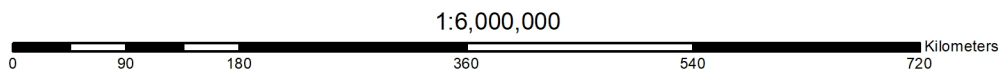
Number of deaths and injuries for traffic accidents recored by governorates of Iraq for the year 2019



Production GIS Center\central statistical Organization

Source:Transport Statistics Directorate of Communications

note :-This map is not consider as an official document for administrative boundaries but for census only



عدد المركبات المشتركة في حوادث المرور المسجلة حسب المحافظة ونوع المركبة لسنة 2019

The number of transport involved in traffic accidents by governorate and type of transport for the year 2019

Table (16)

جدول (16)

Governorate	المجموع Total	نوع المركبة Type of transport										المحافظة	
		مواصفات خاصة			سيارات الحمل pregnancy car			سيارات الركاب passenger car					
		اخرى	دراجات	مواصفات خاصة	لوري	فان	بيك أب	صالون	حقلية	باص	استيشن		حقلية
		Others	Motorcycles	Farm-tools	lorries	Van	Pick up	Bus	Farm	Station	Saloon		
Nineveh	261	0	16	0	22	0	50	6	0	19	148	نينوى	
Salah-Aideen	180	0	0	0	12	6	50	21	0	16	75	صلاح الدين	
Kirkuk	244	15	29	4	12	6	27	9	5	99	38	كركوك	
Dyala	1,369	5	7	0	23	0	41	83	4	141	1,065	ديالى	
Al - Anbar	639	3	40	2	41	6	100	31	3	76	337	الانبار	
Baghdad	1,244	6	107	9	81	0	107	133	0	91	710	بغداد	
Babylon	1,658	30	282	10	111	1	147	133	10	73	861	بابل	
Kerbela	748	0	218	0	50	19	43	84	0	30	304	كربلاء	
Al-Najaf	1,525	1	379	57	34	0	50	71	5	4	924	النجف	
Al-Qadysia	1,132	38	146	3	45	6	134	61	24	113	562	القادسية	
Al-muthanna	582	8	160	0	52	0	84	27	4	6	241	المتشي	
Thi-qar	1,233	9	353	0	60	0	168	82	3	0	558	ذي قار	
Wasit	1,393	18	329	17	41	19	137	52	9	76	695	واسط	
Missan	340	50	57	0	29	0	33	9	9	21	132	ميسان	
Basrah	1,461	118	200	11	54	0	136	64	0	15	863	البصرة	
Total	14,009	301	2,323	113	667	63	1,307	866	76	780	7,513	المجموع	

المصدر : وزارة الداخلية / وكالة الوزارة لشؤون الشرطة / مديرية الاحصاء الجنائي

عدد السواق المشتركين في حوادث المرور المسجلة حسب المحافظة والفئات العمرية لسنة 2019

The number of drivers involved in traffic accidents registered by governorate and age groups for the year 2019

Table (17)

جدول (17)

Governorate	المجموع Total	الفئات العمرية										المحافظة
		Age - groups										
		(مجهول) Unknown	(60 فأكثر) more than 60	(59 - 54)	(53 - 48)	(47 - 42)	(41 - 36)	(35 - 30)	(29 - 24)	(23 - 18)	17	
Nineveh	261	0	0	7	21	25	31	43	60	52	22	نينوى
Salah-Aideen	180	0	1	11	16	28	42	41	28	13	0	صلاح الدين
Kirkuk	244	14	6	6	18	45	45	43	26	40	1	كركوك
Dyala	1,369	0	3	21	51	164	207	293	269	345	16	ديالى
Al - Anbar	639	0	2	3	19	44	119	139	164	142	7	الانبار
Baghdad	1,244	0	5	23	78	108	200	297	276	192	65	بغداد
Babylon	1,658	23	28	36	85	164	268	349	387	250	68	بابل
Kerbela	748	0	8	20	19	37	53	88	133	155	235	كربلاء
Al-Najaf	1,525	0	10	64	78	176	305	353	283	200	56	النجف
Al-Qadysia	1,132	4	13	8	51	136	162	165	272	208	113	القادسية
Al-muthanna	582	4	19	22	51	50	73	117	119	101	26	المتن
Thi-qar	1,233	6	46	34	87	106	160	229	302	209	54	ذي قار
Wasit	1,393	0	3	31	52	135	224	451	296	173	28	واسط
Missan	340	46	6	11	15	32	43	53	70	53	11	ميسان
Basrah	1,461	22	56	58	122	154	154	237	197	208	253	البصرة
Total	14,009	119	206	355	763	1,404	2,086	2,898	2,882	2,341	955	المجموع

المصدر : وزارة الداخلية / وكالة الوزارة لشؤون الشرطة / مديرية الأحصاء الجنائي

عدد الوفيات بسبب حوادث المرور المسجلة حسب طبيعة الحادث والفئات العمرية لسنة 2019

The number of deaths due to traffic accidents recorded by the nature of the accident and the age groups for the year 2019

Table (18)

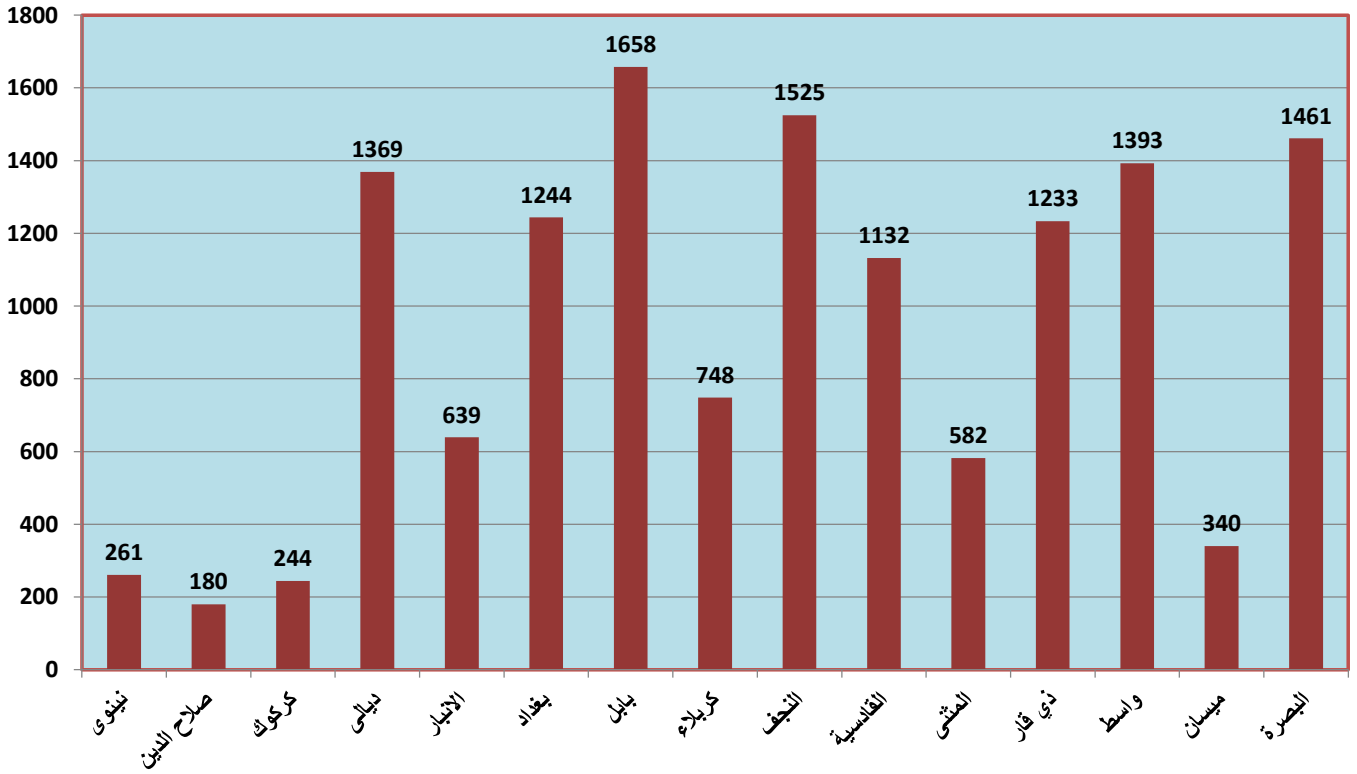
جدول (18)

Nature of accident	المجموع Total	فئات العمر بالسنين											طبيعة الحادث
		Categories by years											
		(مجهول) Unknown	60 فأكثر more than 60	(59 - 54)	(53 - 48)	(47 - 42)	(41 - 36)	(35 - 30)	(29 -24)	(23 -18)	(17 - 6)	(5 فأقل) less than 5	
Crash	1,112	1	44	41	64	88	125	203	209	206	95	36	اصطدام
Over turn	491	1	17	29	32	55	72	87	73	66	40	19	انقلاب
Run over	1,030	2	81	34	41	50	85	102	121	117	199	198	دهس
Others	3	0	0	0	0	0	0	0	2	0	1	0	اخرى
Total	2,636	4	142	104	137	193	282	392	405	389	335	253	المجموع

المصدر : وزارة الداخلية / وكالة الوزارة لشؤون الشرطة / مديرية الأحصاء الجنائي

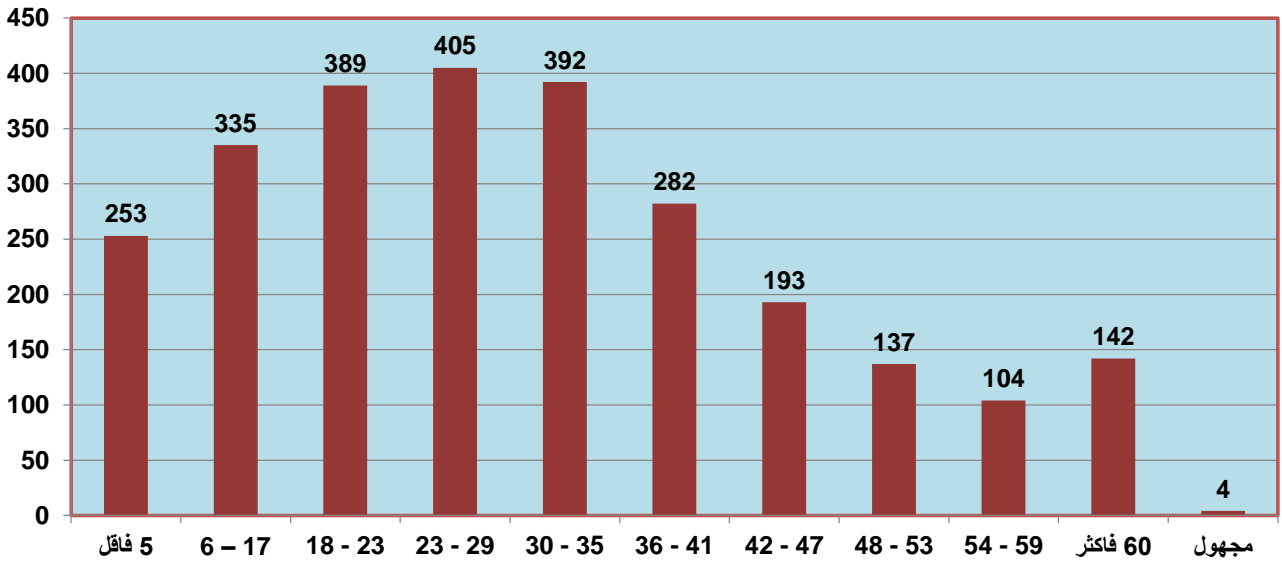
شكل (3) : عدد السواق المشتركين في حوادث المرور المسجلة حسب المحافظة لسنة 2019

Figure (3) : The Number of drivers involved in traffic accidents recorded by governorate for the years 2019



شكل (4) : عدد الوفيات بسبب حوادث المرور المسجلة حسب الفئات العمرية لسنة 2019

Figure (4) : The Number of deaths due to traffic accidents recorded by age groups for the years 2019



عدد الوفيات بسبب حوادث المرور المسجلة حسب طبيعة الحادث والحالة التعليمية لسنة 2019

the number of deaths due to traffic accidents recorded by the nature of the accident and the scientific case for the year 2019

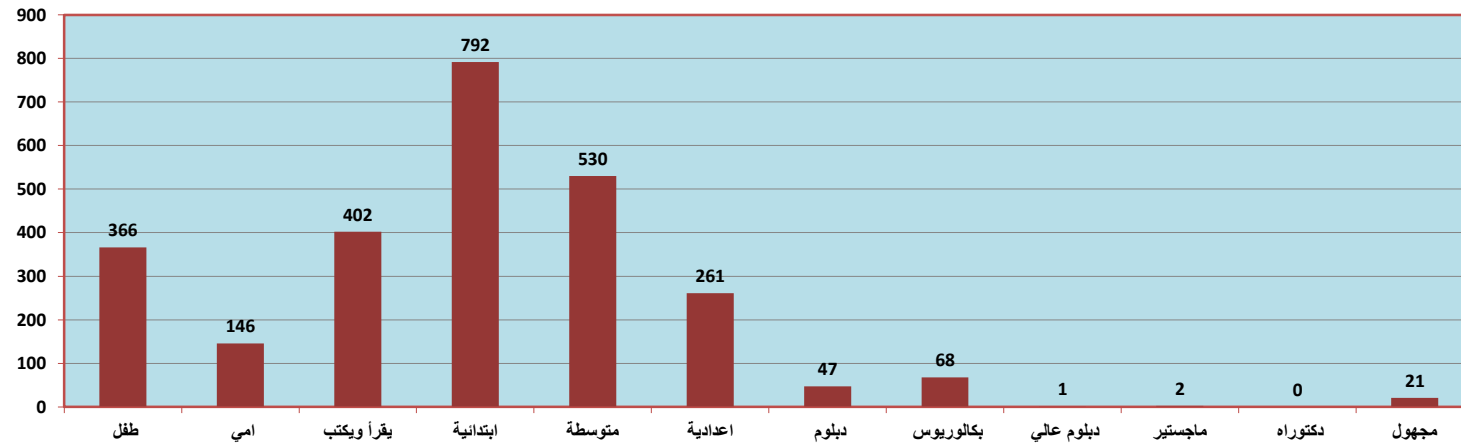
Table (19)

جدول (19)

Accident type	المجموع Total	الحالة التعليمية Scientific case											طبيعة الحادث	
		مجهول	دكتوراه	ماجستير	دبلوم عالي	بكالوريوس	دبلوم	اعدادية	متوسطة	ابتدائية	يقراً ويكتب	امي		طفل
		Unknown	Doctorate	Master sdegree	High diploma	Bachelor	Diploma	Secondary	Intermediate	Primary	Read & write	Illiterate		Child
Crash	1,112	7	0	0	1	35	24	133	263	346	188	57	58	اصطدام
Overturn	491	10	0	2	0	17	9	53	105	165	75	18	37	انقلاب
Run over	1,030	4	0	0	0	16	14	75	162	281	137	70	271	دهس
Others	3	0	0	0	0	0	0	0	0	0	2	1	0	اخرى
Total	2,636	21	0	2	1	68	47	261	530	792	402	146	366	المجموع

المصدر : وزارة الداخلية / وكالة الوزارة لشؤون الشرطة / مديرية الاحصاء الجنائي

شكل (5) : عدد الوفيات بسبب حوادث المرور المسجلة حسب الحالة التعليمية لسنة 2019
Figure (5) : The number of deaths due to traffic accidents recorded by scientific case for the year 2019



عدد الوفيات لحوادث المرور المسجلة حسب المحافظة وطبيعة الحادث والجنس لسنة 2019

The number of deaths of traffic accidents by governorate and nature of the accident and sex for the year 2019

Table (20)

جدول (20)

Governorate	Details	gendr	المجموع				الجنس	التفاصيل	المحافظة
			Total	اخرى Others	دهس Run over	انقلاب Overturn			
Nineveh	Deaths	Males	79	0	38	12	29	الوفيات	نينوى
		Females	13	0	4	6	3		
		Total	92	0	42	18	32		
Salah-Aideen	Deaths	Males	62	0	18	10	34	الوفيات	صلاح الدين
		Females	6	0	5	0	1		
		Total	68	0	23	10	35		
Kirkuk	Deaths	Males	85	2	33	22	28	الوفيات	كركوك
		Females	18	1	7	7	3		
		Total	103	3	40	29	31		
Dyala	Deaths	Males	220	0	65	45	110	الوفيات	ديالى
		Females	42	0	12	14	16		
		Total	262	0	77	59	126		
Al - Anbar	Deaths	Males	47	0	10	4	33	الوفيات	الانبار
		Females	12	0	2	0	10		
		Total	59	0	12	4	43		
Baghdad	Deaths	Males	215	0	116	21	78	الوفيات	بغداد
		Females	43	0	39	1	3		
		Total	258	0	155	22	81		
Babylon	Deaths	Males	224	0	49	60	115	الوفيات	بابل
		Females	64	0	23	17	24		
		Total	288	0	72	77	139		
kerbela	Deaths	Males	92	0	55	3	34	الوفيات	كربلاء
		Females	33	0	22	1	10		
		Total	125	0	77	4	44		

المصدر : وزارة الداخلية / وكالة الوزارة لشؤون الشرطة / مديرية الأحصاء الجنائي

عدد الوفيات لحوادث المرور المسجلة حسب المحافظة وطبيعة الحادث والجنس لسنة 2019

The number of deaths of traffic accidents by governorate and nature of the accident and sex for the year 2019

Con.Table (20)

يتبع جدول (20)

Governorate	Details	gendr	اصطدام انقلاب دهس اخرى المجموع				الجنس	التفاصيل	المحافظة	
			Total	Others	Run over	Over turn				Crash
Al-Najaf	Deaths	Males	128	0	65	12	51	ذكور	الوفيات	النجف
		Females	59	0	29	5	25	اناث		
		Total	187	0	94	17	76	المجموع		
Al-qadysia	Deaths	Males	136	0	46	23	67	ذكور	الوفيات	القادسية
		Females	31	0	9	10	12	اناث		
		Total	167	0	55	33	79	المجموع		
Al-muthanna	Deaths	Males	78	0	18	19	41	ذكور	الوفيات	المثنى
		Females	38	0	16	8	14	اناث		
		Total	116	0	34	27	55	المجموع		
Thi-qar	Deaths	Males	210	0	73	64	73	ذكور	الوفيات	ذي قار
		Females	49	0	23	15	11	اناث		
		Total	259	0	96	79	84	المجموع		
Wasit	Deaths	Males	178	0	44	47	87	ذكور	الوفيات	واسط
		Females	39	0	7	10	22	اناث		
		Total	217	0	51	57	109	المجموع		
Missan	Deaths	Males	103	0	36	14	53	ذكور	الوفيات	ميسان
		Females	28	0	16	3	9	اناث		
		Total	131	0	52	17	62	المجموع		
Basrah	Deaths	Males	243	0	112	28	103	ذكور	الوفيات	البصرة
		Females	61	0	38	10	13	اناث		
		Total	304	0	150	38	116	المجموع		
Total	Deaths	Males	2,100	2	778	384	936	ذكور	الوفيات	المجموع الكلي
		Females	536	1	252	107	176	اناث		
		Total	2,636	3	1,030	491	1,112	المجموع		

المصدر : وزارة الداخلية / وكالة الوزارة لشؤون الشرطة / مديرية الإحصاء الجنائي

عدد الجرحى لحوادث المرور المسجلة حسب المحافظة وطبيعة الحادث والجنس لسنة 2019

The number of wounded of traffic accidents by governorate and nature of the accident and sex for the year 2019

Table (21)

جدول (21)

Governorate	Details	gendr	المجموع				الجنس	التفاصيل	المحافظة
			Total	Others	Run over	Over turn			
Nineveh	wounded	Males	184	0	89	17	78	الجرحي	نينوى
		Females	27	0	5	6	16		
		Total	211	0	94	23	94		
Salah-Aideen	wounded	Males	106	0	38	10	58	الجرحي	صلاح الدين
		Females	6	0	6	0	0		
		Total	112	0	44	10	58		
Kirkuk	wounded	Males	164	0	39	22	103	الجرحي	كركوك
		Females	39	0	13	3	23		
		Total	203	0	52	25	126		
Dyala	wounded	Males	863	0	160	138	565	الجرحي	ديالى
		Females	127	0	19	23	85		
		Total	990	0	179	161	650		
Al- Anbar	wounded	Males	420	5	16	21	378	الجرحي	الانبار
		Females	47	0	2	1	44		
		Total	467	5	18	22	422		
Baghdad	wounded	Males	807	0	373	30	404	الجرحي	بغداد
		Females	131	0	80	2	49		
		Total	938	0	453	32	453		
Babylon	wounded	Males	1,177	0	196	180	801	الجرحي	بابل
		Females	241	0	48	38	155		
		Total	1,418	0	244	218	956		
Kerbela	wounded	Males	431	0	197	5	229	الجرحي	كربلاء
		Females	65	0	43	6	16		
		Total	496	0	240	11	245		

المصدر : وزارة الداخلية / وكالة الوزارة لشؤون الشرطة / مديرية الإحصاء الجنائي

عدد الجرحى لحوادث المرور المسجلة حسب المحافظة وطبيعة الحادث والجنس لسنة 2019

The number of wounded of traffic accidents by governorate and nature of the accident and sex for the year 2019

Con.Table (21)

يتبع جدول (21)

Governorate	Details	gendr	المجموع	اخرى	دهس	انقلاب	اصطدام	الجنس	التفاصيل	المحافظة
			Total	Others	Run over	Overturn	Crash			
Al-Najaf	wounded	Males	944	0	313	46	585	ذكور	الجرحى	النجف
		Females	207	0	79	20	108	اناث		
		Total	1,151	0	392	66	693	المجموع		
Al-qadesya	wounded	Males	879	9	137	131	602	ذكور	الجرحى	القادسية
		Females	125	2	25	33	65	اناث		
		Total	1,004	11	162	164	667	المجموع		
Al-muthanna	wounded	Males	380	0	65	59	256	ذكور	الجرحى	المتن
		Females	101	0	17	23	61	اناث		
		Total	481	0	82	82	317	المجموع		
Thi-Qar	wounded	Males	814	0	154	130	530	ذكور	الجرحى	ذي قار
		Females	183	0	39	60	84	اناث		
		Total	997	0	193	190	614	المجموع		
Wasit	wounded	Males	948	0	194	189	565	ذكور	الجرحى	واسط
		Females	221	0	40	50	131	اناث		
		Total	1,169	0	234	239	696	المجموع		
Missan	wounded	Males	268	0	60	34	174	ذكور	الجرحى	ميسان
		Females	50	0	24	13	13	اناث		
		Total	318	0	84	47	187	المجموع		
Basrah	wounded	Males	1,565	0	357	99	1,109	ذكور	الجرحى	البصرة
		Females	131	0	70	22	39	اناث		
		Total	1,696	0	427	121	1,148	المجموع		
Total	wounded	Males	9,950	14	2,388	1,111	6,437	ذكور	الجرحى	المجموع الكلي
		Females	1,701	2	510	300	889	اناث		
		Total	11,651	16	2,898	1,411	7,326	المجموع		

المصدر : وزارة الداخلية / وكالة الوزارة لشؤون الشرطة / مديرية الاحصاء الجنائي

عدد حوادث المرور المسجلة نتيجة الاصطدام حسب الأشهر واسباب الحادث لسنة 2019

The number of recorded traffic accidents by months, and the cause of the accident for the year 2019

Table (22)

جدول (22)

Months	المجموع Total	اخرى Others	سياج دار house fence	سياج شارع street fence	حيوان Animal	دراجة نارية Motorcycle	عمود كهرباء Electricity pole	قطار Train	سيارة واقفة stopping car	سيارة متحركة Moving car	الاشهر
January	337	5	2	4	3	81	12	0	6	224	كانون الثاني
February	453	6	1	3	1	92	3	0	18	329	شباط
March	456	3	1	6	1	123	11	0	20	291	آذار
April	457	5	1	9	3	107	10	0	30	292	نيسان
May	459	3	1	2	0	116	10	0	19	308	أيار
June	486	5	3	2	5	111	9	0	9	342	حزيران
July	541	5	0	0	2	140	10	0	16	368	تموز
August	470	8	1	10	0	106	8	0	14	323	آب
September	533	2	3	6	3	140	17	0	6	356	أيلول
October	548	1	0	8	0	121	8	0	16	394	تشرين الاول
November	483	3	1	5	1	140	7	0	14	312	تشرين الثاني
December	443	3	0	1	0	100	17	0	4	318	كانون الاول
Total	5,666	49	14	56	19	1,377	122	0	172	3,857	المجموع

المصدر : وزارة الداخلية / وكالة الوزارة لشؤون الشرطة / مديرية الإحصاء الجنائي

توزيع حوادث المرور المسجلة حسب طبيعة الحادث وخصائص الطريق لسنة 2019

Distribution of recorded traffic accidents by the properties of road for the year 2019

Table (23)

جدول (23)

Accident type	المجموع Total	خصائص الطريق Road Characteyistic								طبيعة الحادث
		جسر	نفق	قوس حاد	قوس اعتيادي	قمة مرتفعة	منحدر	مستقيم	مستوي	
		Bridge	tunnel	Arc sharp	Bow	Elevated way	One way	In-Line	Flat	
Crash	5,666	65	10	93	181	7	57	1,711	3,542	اصطدام
Turnover	999	1	0	28	35	3	13	264	655	انقلاب
Run over	3,770	21	3	104	104	5	37	1,203	2,293	دهس
Other	318	0	0	0	2	0	4	140	172	اخرى
Total	10,753	87	13	225	322	15	111	3,318	6,662	المجموع

المصدر : وزارة الداخلية / وكالة الوزارة لشؤون الشرطة / مديرية الأحصاء الجنائي

عدد الوفيات بسبب حوادث المرور المسجلة حسب طبيعة الحادث والجنسية والحالة الزوجية لسنة 2019
the number of deaths due of traffic accidents recorded by the nature of the accident, nationality and marital status for the year 2019

Table (24)

جدول (24)

Accident type	Nationality	المجموع Total	ارمل Widower	مطلق Divorced	متزوج Married	اعزب Single	طفل Child	الجنسية	طبيعة الحادث
Crash	Iraqi	1,101	15	10	673	336	67	عراقي	اصطدام
	Arabic	2	0	0	1	1	0	عربي	
	Foreign	9	0	0	8	0	1	اجنبي	
	Total	1,112	15	10	682	337	68	المجموع	
Turnover	Iraqi	488	5	10	293	140	40	عراقي	انقلاب
	Arabic	0	0	0	0	0	0	عربي	
	Foreign	3	0	0	3	0	0	اجنبي	
	Total	491	5	10	296	140	40	المجموع	
Run over	Iraqi	1,024	17	8	433	276	290	عراقي	دهس
	Arabic	1	0	0	1	0	0	عربي	
	Foreign	5	0	0	5	0	0	اجنبي	
	Total	1,030	17	8	439	276	290	المجموع	
Others	Iraqi	3	0	0	2	1	0	عراقي	اخرى
	Arabic	0	0	0	0	0	0	عربي	
	Foreign	0	0	0	0	0	0	اجنبي	
	Total	3	0	0	2	1	0	المجموع	
Total	Iraqi	2,616	37	28	1,401	753	397	عراقي	المجموع
	Arabic	3	0	0	2	1	0	عربي	
	Foreign	17	0	0	16	0	1	اجنبي	
	Total	2,636	37	28	1,419	754	398	المجموع	

المصدر : وزارة الداخلية / وكالة الوزارة لشؤون الشرطة / مديرية الاحصاء الجنائي

عدد حوادث المرور المسجلة حسب المحافظة وطبيعة الحادث ومكان وقوع الحادث (داخل - خارج) المدينة لسنة 2019

The Number of registered traffic accidents by governorate location of accident and accident nature (inside or outside) for the year 2019

Table (25)

جدول (25)

Governorate	المجموع Total	المجموع Total		المجموع Total	أخرى Others		المجموع Total	دهس Run over		المجموع Total	انقلاب Overturn		المجموع Total	اصطدام Crash		المحافظة
		خارج المدينة outiade twon	داخل المدينة inside twon		خارج المدينة outiade twon	داخل المدينة inside twon		خارج المدينة outiade twon	داخل المدينة inside twon		خارج المدينة outiade twon	داخل المدينة inside twon		خارج المدينة outiade twon	داخل المدينة inside twon	
Nineveh	205	116	89	0	0	0	129	51	78	20	19	1	56	46	10	نينوى
Salah-Aideen	180	81	99	0	0	0	67	21	46	20	20	0	93	40	53	صلاح الدين
Kirkuk	244	104	140	3	2	1	90	26	64	27	21	6	124	55	69	كركوك
Dyala	953	410	543	234	117	117	234	58	176	90	58	32	395	177	218	ديالى
Al-Anbar	377	161	216	16	5	11	33	9	24	38	32	6	290	115	175	الانبار
Baghdad	1,193	360	833	0	0	0	607	141	466	54	24	30	532	195	337	بغداد
Babylon	1,127	646	481	0	0	0	303	127	176	166	139	27	658	380	278	بابل
Kerbela	537	183	354	0	0	0	283	85	198	8	7	1	246	91	155	كربلاء
Al-Najaf	1,148	203	945	0	0	0	500	75	425	43	21	22	605	107	498	النجف
Al-Qadysia	902	478	424	52	9	43	235	104	131	98	76	22	517	289	228	القادسية
Al-muthanna	370	177	193	0	0	0	108	45	63	43	34	9	219	98	121	المتنى
Thi-qar	821	380	441	0	0	0	265	75	190	127	99	28	429	206	223	ذي قار
Wasit	889	377	512	0	0	0	246	89	157	142	78	64	501	210	291	واسط
Missan	346	125	221	13	1	12	130	24	106	38	28	10	165	72	93	ميسان
Basrah	1,461	808	653	0	0	0	540	250	290	85	61	24	836	497	339	البصرة
Total	10,753	4,609	6,144	318	134	184	3,770	1,180	2,590	999	717	282	5,666	2,578	3,088	المجموع

المصدر : وزارة الداخلية / وكالة الوزارة لشؤون الشرطة / مديرية الإحصاء الجنائي

الاسباب الرئيسية لوقوع حوادث المرور المسجلة (الوفيات) بسبب السائق وحسب المحافظة لسنة 2019
The main reasons for the recorded traffic (deaths) and according to the governorates for the year 2019

Table (26)

جدول (26)

Governorate	Details	المجموع Total	اسباب الحوادث causes of accidents										التفاصيل	المحافظة
			اخرى	عدم الانتباه	قيادة المركبة بدون اجازة سياقة	قيادة مركبة تحت تأثير مسكراو مخدر	عدم الامتثال للاشارة الضونية	عدم التقيد بأسبقيات المرور	الاستدارة الممنوعة	الأجتياز الخاطئ	السير عكس الاتجاه	السرعة الشديدة		
			other	Lack of attention	Driving without diving license	Driving hnder the influence of druges or alcohol	Non comliance with the traffic signal	Non compliance with traffic priorities	Out allowedd roundness	The wrong pass	Driving reverse direction	High Speed		
Nineveh	Deaths	92	0	3	0	0	5	8	1	8	9	58	الوفيات	نينوى
Salah-Aideen	Deaths	68	0	11	9	1	0	3	0	3	0	41	الوفيات	صلاح الدين
Kirkuk	Deaths	103	1	3	0	0	0	0	0	0	0	99	الوفيات	كركوك
Dyala	Deaths	262	0	20	1	8	5	3	5	32	17	171	الوفيات	ديالى
Al - anbar	Deaths	59	0	11	0	0	0	0	1	9	4	34	الوفيات	الانبار
Baghdad	Deaths	258	0	37	8	0	9	17	15	42	22	108	الوفيات	بغداد
Babylon	Deaths	288	10	25	0	0	2	0	2	12	17	220	الوفيات	بابل
Kerbela	Deaths	125	4	14	8	4	2	6	2	13	2	70	الوفيات	كربلاء
Al-Najaf	Deaths	187	0	7	0	0	0	0	0	0	2	178	الوفيات	النجف
Al-Qadysia	Deaths	167	1	6	0	0	0	0	0	5	0	155	الوفيات	القادسية
Al-muthanna	Deaths	116	12	5	0	1	0	3	6	11	6	72	الوفيات	المتنى
Thi-qar	Deaths	259	0	0	0	0	0	0	0	0	0	259	الوفيات	ذي قار
Wasit	Deaths	217	7	31	22	17	1	16	5	27	10	81	الوفيات	واسط
Missan	Deaths	131	9	1	0	1	0	0	0	4	6	110	الوفيات	ميسان
Basrah	Deaths	304	0	29	0	4	15	4	13	17	10	212	الوفيات	البصرة
Total		2,636	44	203	48	36	39	60	50	183	105	1,868	المجموع	

المصدر : وزارة الداخلية / وكالة الوزارة لشؤون الشرطة / مديرية الاحصاء الجنائي

الاسباب الرئيسية لوقوع حوادث المرور المسجلة (الجرحى) بسبب السائق وحسب المحافظة لسنة 2019

The main reasons for the recorded traffic (injuries) and according to the governorats for the year 2019

Table (27)

جدول (27)

Governorate	Details	المجموع total	اسباب الحوادث causes of accidents										التفاصيل	المحافظة
			الاجرة	عدم الانتباه	قيادة المركبة بدون اجازة سياقة	قيادة مركبة تحت تأثير مسكرو مخدر	عدم الامتثال للاشارة الضونية	عدم التقيد باسبقيات المرور	الاستدارة الممنوعة	الاجتياز الخاطى	السير عكس الاتجاه	السرعة الشديدة		
			other	Lack of attention	Driving without diving license	Driving hnder the influence of druges or alcohol	Non comliance with the traffic signal	Non compliance with traffic priorities	Out allowed roundness	The wrong pass	Driving reverse direction	High Speed		
Nineveh	wounded	211	0	22	5	0	19	23	10	12	18	102	الجرحى	نينوى
Salah-Aideen	wounded	112	0	14	15	2	1	5	1	11	4	59	الجرحى	صلاح الدين
Kirkuk	wounded	203	0	2	3	0	0	0	0	0	0	198	الجرحى	كركوك
Dyala	wounded	990	10	69	47	14	41	44	21	121	65	558	الجرحى	ديالى
Al - anbar	wounded	467	2	74	3	4	0	30	14	74	39	227	الجرحى	الانبار
Baghdad	wounded	938	0	111	20	17	54	54	54	85	73	470	الجرحى	بغداد
Babylon	wounded	1,418	54	127	8	5	3	1	9	49	100	1,062	الجرحى	بابل
Kerbela	wounded	496	7	42	55	32	30	25	20	36	38	211	الجرحى	كربلاء
Al-Najaf	wounded	1,151	0	68	0	0	0	20	0	14	0	1,049	الجرحى	النجف
Al-Qadysia	wounded	1,004	43	73	0	6	0	3	12	85	51	731	الجرحى	القادسية
Al-muthanna	wounded	481	34	48	17	13	20	23	23	37	36	230	الجرحى	المتنى
Thi-qar	wounded	997	7	0	0	0	0	0	0	0	0	990	الجرحى	ذي قار
Wasit	wounded	1,169	61	93	95	76	62	91	51	79	110	451	الجرحى	واسط
Missan	wounded	318	43	18	0	7	0	0	11	11	15	213	الجرحى	ميسان
Basrah	wounded	1,696	0	90	0	11	62	16	44	53	52	1,368	الجرحى	البصرة
Total		11,651	261	851	268	187	292	335	270	667	601	7,919	المجموع	

المصدر : وزارة الداخلية / وكالة الوزارة لشؤون الشرطة / مديرية الأحصاء الجنائي

عدد حوادث المرور (الوفيات والجرحي) المسجلة في مديرية المرور العامة على مستوى قضاء لكل محافظة لسنة 2019

The number of traffic accident (Deaths and injuries) recorded in the general traffic level for each governorate for the year 2019

Table (28)

جدول (28)

Governorate	Aiqada	عدد الجرحى	عدد الوفيات	عدد الحوادث	القضاء	المحافظة
		Injuries	Deaths	No. of accident		
Nineveh	Mousl	80	38	94	الموصل	نينوى
	Hamdaniah	44	11	38	الحمداينية	
	Tlkeef	24	9	19	تلكيف	
	Sinjar	6	6	4	سنجار	
	Talafar	33	17	29	تلعفر	
	Al-Shikhan	1	0	0	الشيخان	
	Al-hadhar	3	0	1	الحضر	
	Al-Baaj	12	3	8	البجاج	
	Makhmur	8	8	12	مخمور	
	Sumel	0	0	0	سميل	
	Total	211	92	205	المجموع	
Salah-Al-Deen	Tikrit	23	14	37	تكريت	صلاح الدين
	Toz-Khormatou	15	8	23	طوز خورماتو	
	Samara	26	22	48	سامراء	
	Balsd	27	14	39	بلد	
	Beji	0	1	1	بيجي	
	Dour	4	1	7	الدور	
	Sherkat	4	3	7	الشرقاط	
	Al-Djeel	13	5	18	الدجيل	
	Total	112	68	180	المجموع	
Kirkuk	Kirkuk	106	53	148	كركوك	كركوك
	Al-Hawijah	4	2	4	الحويجة	
	Dakuk	53	25	49	داقوق	
	Dibs	40	23	43	ديبس	
		Total	203	103	244	
Diala	Baakuba	391	116	361	بعقوبة	ديالى
	Al-Mukdadia	117	25	120	المقدادية	
	Al-Khales	313	88	278	الخالص	
	Khankein	90	18	109	خاتقين	
	Baladros	79	15	85	بلدروز	
	Kafri	0	0	0	كفري	
		Total	990	262	953	
Al Anbar	Ramadi	94	13	80	الرمادي	الانبار
	Hiet	55	10	40	هيت	
	Falluja	9	3	54	الفلوجة	
	Anaa	84	2	52	عنة	
	Haditha	90	5	47	حديثة	
	Al-ruttbah	102	23	62	الرطوبة	
	Al-kaaem	12	0	22	القائم	
	Rawaa	21	3	20	راوة	
	Total	467	59	377	المجموع	

المصدر : وزارة الداخلية / وكالة الوزارة لشؤون الشرطة / مديرية الأحصاء الجنائي

عدد حوادث المرور (الوفيات والجرحى) المسجلة في مديرية المرور العامة على مستوى قضاء لكل محافظة لسنة 2019

The number of traffic accident (Deaths and injuries) recorded in the general traffic level for each governorate for the year 2019

Con .Table (28)

يتبع جدول (28)

Governorate	Aiqada	عدد الجرحى	عدد الوفيات	عدد الحوادث	القضاء	المحافظة
		Injuries	Deaths	No. of accident		
Baghdad	Al-Resafa	300	52	377	الرصافة	بغداد
	Al-adhamiya	41	11	63	الاعظمية	
	Al-Sadder-al-ghanina	14	8	20	الصدر الثانية	
	Al-Sadder-al-Oula	19	4	27	الصدر الاولى	
	Al-Karkh	171	40	206	الكرخ	
	Al-kadhemiya	44	20	73	الكاظمية	
	Al-mahmoudiya	71	26	94	المحمودية	
	Abi-gareib	48	14	63	ابي غريب	
	Al-Tarmia	29	9	30	الطارمية	
	Al-Madaen	86	37	94	المدائن	
	Al-Tajee	42	14	60	التاجي	
	Al-Zohuer	73	23	86	الزهور	
	Total	938	258	1,193	المجموع	
Babylon	Al-Hela	344	81	329	الحلة	بابل
	Al-Mahawel	324	66	248	المحاويل	
	Al-Hashmeia	354	68	299	الهاشمية	
	Al-Mousaiab	292	46	199	المسيب	
	Kawtha	104	27	52	كوثي	
	Total	1,418	288	1,127	المجموع	
Kerbela	Kerbala	267	63	270	كربلاء	كربلاء
	Aien-Tamour	73	17	79	عين تمر	
	Al-Hindia	156	45	188	الهندية	
	Total	496	125	537	المجموع	
Al-Najaf	Al-Najaf	626	101	729	النجف	النجف
	Al-koufa	307	43	255	الكوفة	
	Al-Manathera	161	25	106	المناذرة	
	Al-Meshkhab	57	18	58	المشخاب	
	Total	1,151	187	1,148	المجموع	
Al-Qadysia	Al-Diwania	469	57	476	الديوانية	القادسية
	Afak	224	46	150	عفك	
	Al-Shamia	192	29	162	الشامية	
	Al-Hamza	119	35	114	الحمزة	
	Total	1,004	167	902	المجموع	

المصدر : وزارة الداخلية / وكالة الوزارة لشؤون الشرطة / مديرية الاحصاء الجنائي

عدد حوادث المرور (الوفيات والجرحى) المسجلة في مديرية المرور العامة على مستوى قضاء لكل محافظة لسنة 2019

The number of traffic accident (Deaths and injuries) recorded in the general traffic level for each governorate for the year 2019

Con.Table (28)

يتبع (28)

Governorate	Aiqada	عدد الجرحى	عدد الوفيات	عدد الحوادث	القضاء	المحافظة
		Injuries	Deaths	No. of accident		
Al-Muthanna	Al-Smawa	142	37	168	السماوة	المتنى
	Al-Rumaittha	176	24	113	الرميثة	
	Al-Salman	71	12	39	السلمان	
	Al-Khedher	92	43	50	الخصر	
	Total	481	116	370	المجموع	
Thi-Qar	Al-Nasiria	326	92	306	الناصرية	ذي قار
	Al-Refaie	256	55	190	الرفاعي	
	Souq-Al-Sheukh	226	75	183	سوق الشيوخ	
	Al-Jebaiesh	27	10	27	الجبايش	
	Al-Shattra	162	27	115	الشطرة	
	Total	997	259	821	المجموع	
Wasit	Al-Kut	402	85	318	الكوت	واسط
	Al-Numania	149	23	130	النعمانية	
	Ak-Hay	79	20	70	الحي	
	Badra	91	3	50	بدره	
	Al-Swaira	174	25	118	الصويرة	
	Al-Azeezia	274	61	203	العزيزية	
	Total	1,169	217	889	المجموع	
Missan	Al-Emara	144	55	191	العمارة	ميسان
	Ali-Algarbi	67	30	52	علي الغربي	
	Al-Maimona	8	3	8	الميمونة	
	Kaluat-Saleh	12	12	24	قلعة صالح	
	Al-Mejar-Alkaber	69	16	53	المجر الكبير	
	Al-Kahlaa	18	15	18	الكحلاء	
	Total	318	131	346	المجموع	
Basrah	Al-Basra	707	118	680	البصرة	البصرة
	Abi-Alkhasib	147	22	120	ابي الخصيب	
	Al-Zober	364	71	287	الزبير	
	Al-Qarna	246	50	183	القرنة	
	Al-Faw	51	8	27	الفاو	
	Shaah-Al-Arab	88	16	83	شط العرب	
	Al-Madena	93	19	81	المدينة	
	Total	1,696	304	1,461	المجموع	
Grand -Total		11,651	2,636	10,753	المجموع العام	

المصدر : وزارة الداخلية / وكالة الوزارة لشؤون الشرطة / مديرية الأحصاء الجنائي

11. Traffic accidents recorded was (10753) during the year 2019 were distributed according to the characteristics of the road, including (6662) accidents occurred on the level road by (62.0%) , (3318) accidents on the straight road by (30.9%) and (322) were on arch roads by (2.9%) The other types of road characteristics amounted to (451) accidents by (4.9%) as shown in Table (24).
12. The number of road traffic fatalities reached (2636) during 2019, according to the marital status (1419) married by (53.8%) followed by (754) single by (28.6%) ,(398) child by (15.1%) , (37) widows by (1.4%) , (28) divorced by (1.1%) of the total number of deaths as shown in Table (24).
13. The number of accidents for the year 2019 (10753) was distributed according to the location of the accident (inside and outside) of the city. The accidents that occurred inside the city amounted to (6144) accidents and (57.1%) of the total number of accidents and out side the city (4609) by (42.9%) as shown in Table (25).

Acquaintance and terminology

- 1- **Traattic accident:** It is the accident that is recorded in the base records after the traffic plan has been made by the traffic man . AL awsuit is organized and referred to the court .
- 2- **Deaths:** They are the people who were exposed to the traffic accident and as a result of the accident they died and the accident is verified by the police officer investigating the police and registration is done in the base records.
- 3- **The wounded:** It is the condition that is diagnosed by the doctor through medical report sent by the police stations where the wounds are classified according to (serious, woundo minar woundo)
- 4- **Fatal:** It is the process that occurs during a collision or run over by a car whether upon crossing or when driving and leads to the death of a person .
- 5- **Collisions accidents:**It is a car collision with another anything with another and through it a traffic accident is generated
- 6- **Coup accidents:** means the rolling over of vehicles as a result of the vehich leaning on one of its sides which leads to caps or rolling over its roof and may lead to death .
- 7- **Accidents of run over :**Is is meant to collide a vehicle with a person whether the accident results in death disability or injury .
- 8- **Injury :** It is the injury that results in a handicap or a disability as a result of serious wounds and according to the nature of the accident whethr collision overturning run over or other conditions.

accidents by (23.5%) followed by the highway (2047) accidents (19.1%) and the lowest accidents on rural road (615) accidents (5.7%) of the total number of accidents as shown in Table (7).

4. In 2019, the highest number of traffic accidents occurred in October (1122) making (10.4%) of the total number of accidents,(10753) followed by September (1025) making (9.5%) followed by July (995) accidents making (9.3%) of the total accidents, for the rest of the other months. The total number was (7611) accidents making (70.8%) of total accidents shown in table (a) .It is worth mentioning that the reason for this increase in accidents during the above three months is attributed to the beginning of schools and universities, which affects the traffic density in the streets and is another reason in addition to the reasons mentioned in the report which led to accidents according to the types of roads mentioned.
5. The results of the 2019 report showed that the driver is the main cause and the highest cause of accidents, with the number of accidents due to the driver (8653) making (80.5%) of the total accidents (10753) followed by car (917) accidents (8.5%) Followed by Road (482) (4.5%) The rest of the reasons were (701) accidents (6.5%) of the total number of accidents, as shown in Table (13).
6. The cause of accidents during the day, which were (6721) accidents out of the total traffic accidents for the year 2019 at rate of (62.5%) of the total number of accidents which was (10753) were due to the traffic density during the day followed by accidents at sunset (1798) (16.7%) ,during night (1433) accidents by (13.3%) and during sunrise (801) by (7.5%) of the total number of incidents as shown in Table (14).
7. The results of the 2019 report showed that number of drivers involved in accidents (14009) driver during the year 2019,distributed according to the age groups, where the number of (2898) driver involved in accidents within the age group (30-35) years by (20.7%) , Followed by the age group (24- 29) years making the highest percentage, the age group (2882) driver by (20.6%) followed by the age group (18-23) the number of drivers involved in accidents (2341) driver by (16.7%) , as for the rest of the age groups, the total number of drivers involved in accidents (5888) driver (42.0%) of the total number of drivers participating in the traffic accidents as shown in Table (17).
8. The number of traffic fatalities (deaths) during the year 2019 (2636) dead .bygender, male (2100) killed by (79.7%) and female (536) killed by (20.3%) of the total number of deaths as shown in Table (20).
9. The number of injured (casualties) of traffic accidents registered during the year 2019 (11651) was wounded, a by gender (9950) male by (85.4%) and (1701) female by (14.6%) of the total number of wounded) as In table (21) .
10. The total number of collisions accidents recorded during the year 2019 was (5666) accidents and the number of accidents according to the causes of the accident was (3857) accidents due to the moving car by (68.1%) of the total collisions followed by motorcycle (1377) accidents by (24.3%) and (172) collision due to a parked car by (3.0%), as for the rest of the causes totaled (260) accidents by (4.6%) as shown in Table (22).

Introduction

The Central Statistical Organization carries out an annual report on traffic accidents registered in the police stations of all governorates except for the Kurdistan Region .

Road traffic injuries are very dangerous and match current terrorist operations, As it is a scourge that is an obsession and concern for all members of society and has become one of the problems that drain the material resources and the social problems and losses in human capacities, which affects the elements of life in which the human element is the basis of society, And it became necessary to find solutions and proposals and put them into practice to reduce these incidents or at the very least handling the causes and mitigate the negative effects and identify the most important elements that share and cause traffic accidents, including the driver, road, vehicle ... Etc.

The World Health Organization (WHO) seeks to provide indicators of the total number of fatal cases, injuries and injuries relative to the population and vehicles available in that country,

The Central Statistical Organization seeks to provide indicators of fatal accidents during or after the accident for the occurrence of deaths after the accident occurs in the hospital (cases of serious injuries).Therefore, we call upon the Ministry of Health to cooperate with the Ministries of Planning and Interior and to take care and coordinate with the Central Statistical Organization as the issuer of data and provide them with death cases that occur after the accident so that we can extract indicators according to international recommendations.

Data collection mechanism

The data are collected and updated in coordination with the Ministry of Interior / Ministry's Agency for Police Affairs / Directorate of Criminal Statistics, and through the follow-up office and field.The data received shall be agreed upon in order to arrive at the indicators that will be included in the final report on traffic accidents recorded in the police stations immediately if such accidents occur according to the numbers of these centers and their geographical unit and the general governorates of Iraq except for the Kurdistan Region, according to the data and tables required designed by the Directorate of Transport and Communications Statistics. So that the data will be inclusive of all the federal governorates according to the months of the year for the different types of accidents and their severity, and according to the type of road ... etc of the indicators available in the body of the report based on the international recommendations and according to the tables designed by the Directorate to be updated with the data. After filling, they are sent to the headquarters of the Central Statistical Organization / Directorate of Transport and Communications Statistics, which in turn audits the data received and extracts the final indicators and issue the annual report on the statistics of traffic accidents.

Main indicators and analysis of statistical results

1. The number of traffic accidents recorded was (10753) during 2019, of which (2629) were fatal accidents (24.4%) non – fatal accidents were (8124) making (75.6%) compared with(9852) accidents in 2018 and with an increase of (9.1%) as Shown in Tables 1 and 2.
2. Crash accidents recorded the highest percentage during the year 2019, reaching (5666) accidents with (52.7%) of the total accidents (10753) followed by hit accidents (3770) accidents (35.0%) followed by turnover accidents (999) making (9.3%) and other accidents (318) by (3.0%) as shown in Table (2).
3. The number of recorded accidents (10753) accidents, if classified according to the road category, found that the largest number of accidents occurred on the main road (5561) accidents by (51.7%) from the total accidents for the year 2019, the secondary road (2528)

Contents

Title	page No
Table : (17) The number of drivers involved in traffic accidents registered by governorate and age groups for the year 2019.....	32
Table : (18) The number of deaths due to traffic accidents recorded by the nature of the accident and the age groups for the year 2019.....	33
Table : (19) the number of deaths due to traffic accidents recorded by the nature of the accident and the scientific status case for the year 2019.....	35
Table : (20) the number of deaths of traffic accidents by governorate and nature of the accident and sex for the year 2019.....	36 - 37
Table : (21) the number of wounded of traffic accidents by governorate and nature of the accident and sex for the year 2019.....	38 - 39
Table : (22) The number of recorded traffic accidents by months, and the cause of the accident for the year 2019.....	40
Table : (23) Distribution of recorded traffic accidents by the properties of road for the year 2019.....	41
Table : (24) the number of deaths due of traffic accidents recorded by the nature of the accident, nationality and marital status for the year 2019.....	42
Table : (25) the Number of registered traffic accidents by governorate location of accident and accident nature(inside or outside) for the year 2019.....	43
Table : (26) The main reasons for the recorded traffic (deaths) and according to the governorate for the year 2019.....	44
Table : (27) The main reasons for the recorded traffic (injuries) and according to the governorate for the year 2019.....	45
Table : (28) the number of Traffic accidents (deaths and injuries)recorded in the general traffic level of each governorate for the year 2019.....	46 - 48
 Charts.	
Figure : (1) The number of traffic accidents recorded for the year 2015 - 2019.....	4
Figure : (2) The number of accidents recorded by the governorate for the year 2019.....	18
Figure : (3) The number of drivers involved in traffic accidents recorded by governorate for the year 2019..	34
Figure : (4) The number of deaths due to traffic accidents recorded by age groups for the year 2019.....	34
Figure : (5)The number of deaths due to traffic accident recorded by scientific case for the year 2019	35
 Maps.	
Mab : (1) The number of recorded traffic accidents by governorate and the nature of the accident for the year 2019.....	19- 20
Mab : (2) the number of deaths and injuries of traffic accidents by governorate of Iraq for the year 2019....	29- 30

Contents

Title	page No
Introduction.....	1
Data collection mechanism.....	1
Main indicators and analysis of statical results.....	1 - 3
Acquaintance and terminology.....	3
Tables	4
Table : (1) Main indicators of traffic accidents recorded for the year 2015-2019.....	4
Table : (2) The number of traffic accidents by gravity for the year 2019.....	5
Table : (3) The total of traffic accidents recorded by (road tybe ·State of Light ·Cause of accident) and governorates and nature of accident for the year 2019.....	6 - 10
Table : (4) The total of traffic accidents recorded by (road tybe · State of Light · Cause of accident) and month and nature of accident for the year 2019	11 - 14
Table : (5) Number of deaths and injuries of traffic accidents according to the nature of the accidents and sex for the year 2019.....	15
Table : (6) The rate of people injury for the year 2018 - 2019.....	16
Table : (7) The number of traffic accidents by governorate and the type of road for the year 2019.....	17
Table : (8) The number of recorded traffic accidents by governorate and the nature of the accident for the year 2019.....	18
Table : (9) The number of traffic accidents recorded by months and the nature of the accident for the year 2019.....	21
Table : (10) Comparison between the number of traffic accidents and their victims for the year 2018-2019.....	22
Table : (11) The number of recorded traffic accidents by accident type and governorate and the danger of accident for the year 2019.....	23 - 24
Table : (12) The number of traffic accidents recorded by governorate and the danger of accident for the year 2019.....	25
Table : (13) The number of traffic accidents recorded by governorate and the causes of accident for the year 2019.....	26
Table : (14) The number of traffic accidents recorded by governorate and the time of the accident for the year 2019.....	27
Table : (15) the number of deaths and injuries by governorate for the year 2018-2019.....	28
Table : (16)The number of traffic accident (Deaths and injuries) recorded in the general traffic level for each governorate for the year 2019.....	31

Traffic Accidents Statistics For 2019

Directorate of transport & communication

2020